

РУБЛЕВЫЕ ВЫПУСКИ

УТМ, %	знач.	Изм., б.п.		YTD
		за день	за мес.	
ОФЗ 46020	12,4	6	79	325
Газпром-4	9,8	(12)	(20)	(156)
ЦентрТел-4	-38,4	-	(5 145)	(5 408)
ОГК-2	13,8	32	(130)	(1 309)

СЫРЬЕВЫЕ РЫНКИ

	знач.	Изм., %		YTD
		за день	за мес.	
Золото, \$/унция	941,6	(1,3)	(1,0)	7,1
Urals, \$/барр.	72,8	(0,4)	5,3	74,1
S&P Металлы, инд.	1505,1	1,8	12,4	60,9
S&P C/x прод., инд.	556,9	1,8	2,8	(6,1)

ДЕНЕЖНЫЙ РЫНОК

RUB млрд.	знач.	Изм.		YTD
		за день	за мес.	
РЕПО в ЦБ	45,8	0,3	23,8	(428,2)
Корсчета	495,7	14,7	(21,3)	(531,2)
Депозиты в ЦБ	179,6	(9,6)	49,4	43,0

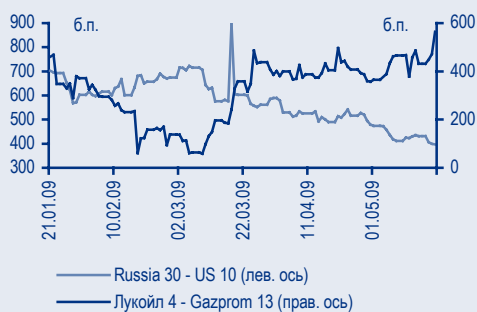
NDF 1Y, %	знач.	Изм., б.п.		YTD
		за день	за мес.	
NDF 1Y, %	11,45	(74)	(187)	(1 705)
MOSPrime O/N, %	7,38	13	75	18

USDRUB	знач.	Изм., %		YTD
		за день	за мес.	
USDRUB	31,38	(0,8)	1,4	7,7

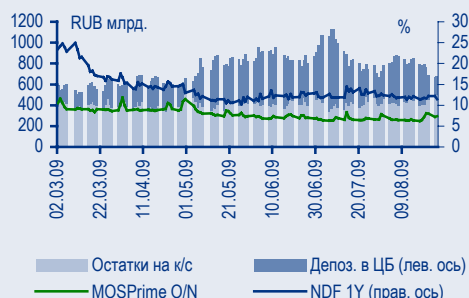
ИНДЕКСЫ

б.п.	знач.	Изм., б.п.		YTD
		за день	за мес.	
Russia 30 - UST 10	359,0	4	(11)	(433)
EMBI + Spread	379,0	2,5	(15,2)	(345,4)
ITRAXX NY	693,5	-	-	(778,3)

ИНДИКАТИВНЫЕ СПРЕДЫ



ИНДИКАТОРЫ ДЕНЕЖНОГО РЫНКА



СТРАТЕГИЯ

Внешний рынок

Рынки акций и UST в поисках баланса

стр. 2

Спрос на длинные бумаги

стр. 2

Внутренний рынок

Оптимизм на мировых рынках укрепил рубль

стр. 3

Облигации в плюсе

стр. 3

ОФЗ находят спрос

стр. 3

ДЕНЕЖНЫЙ РЫНОК

Спрос на долгосрочные кредиты Центробанка остается высоким

стр. 4

МАКРОЭКОНОМИКА

Правительство объявило об окончании рецессии

стр. 5

Новости вкратце

ЛУКОЙЛ (BBB-/Baa2/BBB-) и ТНК-ВР (BB+/Baa2/BBB-) – ЛУКОЙЛ сообщил о закрытии сделки по привлечению синдицированного кредита на сумму 1,2 млрд долл. под ставку LIBOR + 4%; ТНК-ВР на аналогичных условиях привлекла кредит в размере 600 млн долл., обеспеченный экспортными поставками. (REUTERS, Интерфакс). Напомним, что в июле обе компании проводили по-deal роад-шоу новых выпусков еврообондов, но, видимо, пока рынок банковского кредитования остается для них более предпочтительной альтернативой. По-нашему мнению, привлечение данными компаниями банковских кредитов на идентичных условиях в очередной раз подтверждает, что спред между выпусками двух названных эмитентов должен отсутствовать или быть минимальным.

ТОРГОВЫЕ ИДЕИ

- ✦ В условиях текущей волатильности цен на нефть российские еврооблигации качественных эмитентов, в частности **Russia 30, Gazprombank 15, TransNeft 18, LUKOIL 17, VTB 18 и MTS 12**, будут демонстрировать повышенную волатильность.
- ✦ Рублевые облигации качественных эмитентов, включенные в список РЕПО ЦБ, привлекательны для покупки при спреде к ставкам РЕПО более 500 б.п. Среди таких облигаций – **РЖД-16, МГор-50, МГор-58, ВТБ-Лизинг-2**, а также **МТС-4, РусСт-8, ЛК Уралсиб-2**.
- ✦ Меньшей волатильности на глобальных рынках будут подвержены еврооблигации невысокой дюрации, торгующиеся с широким спредом к суверенной кривой (более 600 б.п.), в частности **Raspadskaya 12, Russian Standard Bank 10**.

RUSSIAN INFORMER

Новости и комментарии, относящиеся к рынку акций, см. в нашем ежедневном издании [Russian Informer](#).

Стратегия

Внешний рынок

Рынки акций и UST в поисках баланса

Вчера в макроэкономическом календаре не значилось важных событий, существенные новости с других фронтов также не поступали, и американский рынок акций взял паузу, консолидировавшись на пятничных уровнях по ключевым индексам. На валютном и сырьевых рынках также не произошло ничего существенного, фьючерсы на нефть марок Brent и WTI продолжали котироваться чуть выше отметки 74 долл./барр. В то же время после довольно агрессивных распродаж в конце прошлой неделе казначейские облигации в понедельник пользовались у инвесторов повышенным спросом, несмотря на стартующие сегодня недельные аукционы по размещению бумаг новых серий общим объемом 109 млрд долл. Таким образом, рынки рискованных и безрисковых активов, по сути, восстанавливали баланс между собой, нарушенный в связи с участившимися в последнее время случаями их аномальной динамики. Дополнительную поддержку UST вчера оказал и очередной выкуп ФРС бумаг на вторичном рынке в объеме 6,1 млрд долл. В результате доходность десятилетней ноты за день опустилась на 10 б.п. до УТМ3,47%. Сегодняшний день обещает быть более богатым на события. Наиболее существенное влияние на настроения инвесторов может оказать публикация данных об индексе потребительской уверенности (Conference Board) в США за август.

Спрос на длинные бумаги

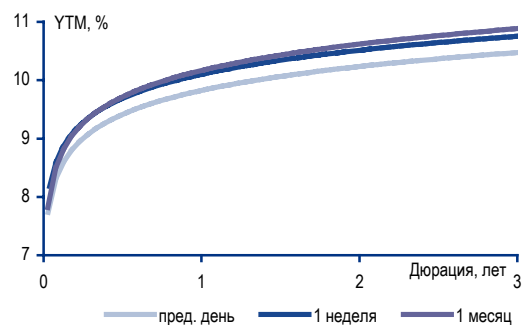
Ценовые изменения на рынках долга развивающихся стран вчера оказались незначительными, и дневное расширение спреда индекса **EMBI+** на 2 б.п. до 367 б.п. отразило в основном снижение доходностей базовых активов.

На фоне высоких котировок нефти цена выпуска **Russia 30** вчера поднималась выше 102,5% от номинала – максимальных значений с октября прошлого года. Однако сделок было немного, основной оборот прошел на чуть более низких ценовых уровнях – вблизи отметки 102,42%.

В корпоративном сегменте сохраняется интерес инвесторов к банковским облигациям, в частности к коротким облигациям Альфа-банка. Однако в понедельник участники рынка (при умеренной торговой активности) предъявляли спрос главным образом на длинные выпуски, которые в меньшей степени успели откликнуться ценовым ростом на благоприятную конъюнктуру сырьевых рынков и стали выбиваться из кривых доходностей. Так, спросом пользовались **Gazprom 18**, **Evraz 18** и **Vimpelcom 18**, котировки которых за день подросли на 80–130 б.п. По нашему мнению, длинные бумаги могут оказаться наиболее сильно подверженными ценовому снижению, в случае разворота тренда цен на нефть. Отметим, что завтра в США будут опубликованы недельные данные по коммерческим запасам нефти и нефтепродуктов, что, как правило, оказывает прямое воздействие на конъюнктуру нефтяного рынка.

Станислав Боженко, bozhenkosv@uralsib.ru

Изменение кривой NDF долл./руб. – LIBOR



Источники: Bloomberg

Внутренний рынок

Оптимизм на мировых рынках укрепил рубль

Позитивные настроения, которые царили на рынках акций с пятницы, самым непосредственным образом отразились на стоимости российской валюты. Бивалютная корзина вчера открылась сразу на 22 копейки ниже уровня закрытия пятницы и в течение дня потеряла в стоимости ещё 13 копеек, завершив день у отметки 37,47 руб. Поддержку национальной валюте оказывают и продолжающиеся налоговые платежи, в результате которых несколько поднялись ставки денежного рынка. Объем сделок купли-продажи валюты вчера был на 1,1 млрд долл. ниже показателя пятницы, когда он достиг 5 млрд долл. Ставки NDF выросли в среднем на 20 б.п., стоимость годового контракта достигла 11,8%.

Облигации в плюсе

Благоприятные внешние факторы способствовали вчера сравнительно активной торговле в наиболее ликвидных рублевых облигациях. Большая часть бумаг завершила день неравномерным ростом котировок.

В первом эшелоне большая часть сделок прошла в коротких бумагах Газпрома, в частности, **Газпром-11** прибавил в цене 32 б.п., а выпуски **Газпром-4** и **Газпром-13** закрепились на ранее достигнутых уровнях. **Газпромнефть-3** на высоких торговых оборотах вырос на 13 б.п., а короткие выпуски РЖД потеряли в цене в среднем 5–10 б.п. Заметный рост котировок – на 60–120 б.п. – был зафиксирован в отдельных выпусках Москвы, торговля которыми активизировалась в последние несколько дней.

Во втором эшелоне в центре внимания были вчера выпуск **МосОбласть-8**, цена которого после пятничного роста выросла еще на 91 б.п., и **Мечел-2**, подорожавший на 1,41 б.п. Положительную динамику последних дней продолжает развивать **ОГК-2 01**, поднявшийся в цене еще на 39 б.п. **ЧТПЗ-1**, напротив, подешевел на 31 б.п.

Вчера стало известно, что завтра ЮТК начнет сбор заявок на участие в размещении семи выпусков биржевых облигаций сроком обращения один год и общим объемом 10 млрд руб. Размещение планируется в 2009–2010 гг. Выпуски МРК традиционно пользуются большой популярностью у инвесторов, и, хотя ЮТК – самая слабая среди МРК с точки зрения финансового профиля, мы полагаем, что новые выпуски будут пользоваться высоким спросом. Кроме того, до конца года ЮТК предстоит погасить два находящихся в обращении выпуска общим объемом 4,75 млрд руб. (с учетом амортизации), то есть у финансовых институтов освободятся лимиты на риск эмитента.

ОФЗ находят спрос

Судя по объему и количеству сделок, прошедших на ММВБ в выпуске **ОФЗ-25065**, вчера в рынок были проданы бумаги еще примерно на 3 млрд руб. Начиная с середины прошлой недели Минфину ежедневно удавалось доразмещать среднесрочные выпуски **ОФЗ-25065** и **ОФЗ-25066** в общей сложности на 2–3 млрд руб. Примечательно, что продажи проходили без сдвига доходности бумаг в сторону увеличения, хотя на аукционах инвесторы отказываются приобретать государственные бумаги без премии ко вторичному рынку. Следующий аукцион по размещению ОФЗ состоится завтра, когда рынку будут предложены пятилетние **ОФЗ-25068** объемом 5 млрд руб. Мы считаем, что на бумаги будет предъявлен неплохой спрос, однако итоги размещения будут зависеть от величины премии, которую будет готов предоставить Минфин.

Надежда Мырскова, myrsikovanv@uralsib.ru

Денежный рынок

Спрос на долгосрочные кредиты Центробанка остается высоким

Вчера банки привлекли все 50 млрд руб., предложенные Центробанком в виде беззалоговых кредитов сроком на один год. Спрос превысил предложение и достиг 59 млрд руб., хотя средняя процентная ставка снизилась на 55 б.п. до 12,53% относительно предыдущего аналогичного аукциона, состоявшегося месяц назад. Сегодня Центробанк разместит 70 млрд руб. в виде беззалоговых кредитов сроком на пять недель.

Процентные ставки по МБК вчера немного выросли. Индикативная ставка MosPrime по однодневным кредитам повысилась на 13 б.п. до 7,38%. До среды, когда на счета банков поступят беззалоговые кредиты ЦБ, ставки, вероятно, останутся выше 7%.

Остатки на корсчетах кредитных учреждений в ЦБ выросли на 14,7 млрд руб. до 495,7 млрд руб., тогда как депозиты снизились на 9,6 млрд руб. до 179,6 млрд руб. Объемы операций РЕПО с ЦБ остались на уровне предыдущих трех сессий и составили вчера 45,8 млрд руб., что на 1% выше предыдущего дня.

Рубль вчера укрепил свои позиции после ослабления доллара на мировых рынках. В результате курс доллара к рублю снизился на 29 копеек и составил 31,35 руб./долл. Сегодня настроения на рынке изменились: фондовые индексы снижаются, цены на Brent идут вниз и уже достигли 73 долл./барр. (потеря относительно предыдущей сессии – 1 долл./барр.). Таким образом, сегодня рубль, по всей видимости, подешевеет – по нашим оценкам, на 10–15 копеек по отношению к доллару.

*Владимир Тухомиров, tih_vi@uralsib.ru
Леонид Слипченко, slipchenkola@uralsib.ru
Наталья Майорова, mayorovang@uralsib.ru*

Макроэкономика

Правительство объявило об окончании рецессии

Позитивные тенденции... Вчера сразу два представителя правительства России заявили об окончании рецессии в российской экономике. По словам замминистра экономического развития Андрея Клепача, в июле, второй месяц подряд, был отмечен скорректированный на сезонные факторы рост относительно предыдущего месяца. Позитивную оценку подтвердил первый вице-премьер Игорь Шувалов, заявивший, что российская экономика вошла в фазу роста. Таким образом, новостной поток соответствует нашему прогнозу, что в III квартале 2009 г. сокращение объемов российской экономики относительно уровня прошлого года будет гораздо меньшим, чем по итогам I полугодия 2009 г., а уже в IV квартале 2009 г. возможен умеренный рост.

...указывают на необходимость пересмотреть официальный макропрогноз. По оценкам Минэкономразвития, в июле российская экономика выросла (с учетом коррекции на сезонные факторы) на 0,5% за месяц, тогда как в предыдущем месяце рост составил 0,4%, заявил Клепач. В результате в июле 2009 г. снижение ВВП относительно июля 2008 г. составило 9,3%, при том что месяцем ранее показатель достигал 10,1%. Клепач также сообщил, что в настоящее время его министерство пересматривает макроэкономические прогнозы на нынешний и следующие три года, и новые, более позитивные оценки должны быть представлены правительству в конце текущей недели.

Развороту тренда способствуют внешние факторы. На наш взгляд, в III квартале 2009 г. рост российской экономики еще будет волатильным, однако в последнем квартале года мы ожидаем, что экономика страны продемонстрирует более уверенный повышательный тренд. При этом, по нашему мнению, возобновление роста будет обусловлено скорее усилением внешнего спроса и низкой сравнительной базой, чем антикризисными мерами правительства России. До сих пор, несмотря на многочисленные заявления и принятые решения, государственная поддержка экономики страны оставалась весьма ограниченной и была преимущественно ориентирована на банковский сектор. Если ситуация в мировой экономике продолжит улучшаться, велика вероятность, что федеральные расходы так и будут ограниченными, а это поможет России свести бюджет в 2009 г. с меньшим дефицитом, чем ожидалось (по нашим прогнозам, бюджетный дефицит в нынешнем году составит 4,5% от ВВП, тогда как прогноз правительства составляет 7,4–8%).

Владимир Тухомиров, tih_vi@uralsib.ru

Календарь предстоящих событий

25 августа	Оферта НМЗ им. Кузьмина-1 (1,2 млрд руб.). Оферта Русь-Банк-2 (2 млрд руб.). Погашение МКХ-2 (1 млн руб.).
26 августа	Размещение ОФЗ-25068 (5 млрд руб.). Оферта ИжАвто-2 (2 млрд руб.). Оферта СтройАльянс-1 (0,6 млрд руб.).
27 августа	Размещение АИЖК-12 (7 млрд руб.). Размещение АИЖК-13 (7 млрд руб.). Размещение АИЖК-14 (7 млрд руб.). Размещение АИЖК-15 (7 млрд руб.). Размещение Русь-Банк-3 (2 млрд руб.). Размещение Мосэнерго БО-02 (2 млрд руб.). Оферта Микоян -2 (2 млрд руб.). Погашение Газпромбанк-2009 (50 млрд дол.).
28 августа	Оферта Межпромбанк-1 (3 млрд руб.). Оферта Карат-2 (0,5 млрд руб.). Оферта Жилсоципотека-Финанс-3 (1,5 млрд руб.).
31 августа	Оферта Белон-2 (3 млрд руб.). Погашение Казань-31003 (2,3 млрд руб.). Погашение Банк Петрокоммерц-2 (3 млрд руб.). Погашение Алтеко-1 (0,1 млрд руб.).
1 сентября	Размещение НОК-3 (1 млрд руб.). Погашение Автомир-Финанс-1 (1 млрд руб.).
2 сентября	Оферта Макромир-Финанс-1 (1 млрд руб.). Погашение Санкт-Петербург-26001 (0,6 млрд руб.). Погашение ГТ-ТЭЦ Энерго-4 (2 млрд руб.).
3 сентября	Оферта ОМЗ-5 (1,5 млрд руб.). Оферта АМЕТ-финанс-1 (2 млрд руб.).
7 сентября	Размещение СБ-Банк-3 (1,5 млрд руб.). Погашение ЛОМО-3 (1 млрд руб.).
8 сентября	Оферта ТГК-2, 1 (3,1 млрд руб.).
9 сентября	Оферта Медведь-Финанс-1 (0,75 млрд руб.).
10 сентября	Оферта Юнимилк-1 (2 млрд руб.). Оферта ВолгаТелеком-4 (3 млрд руб.). Погашение Восток-Сервис-Финанс-1 (1,5 млрд руб.). Погашение Эрконпродукт-1 (1,2 млрд руб.).
11 сентября	Оферта МиГ-Финанс-2 (3 млрд руб.).
15 сентября	Оферта Запсибкомбанк-1 (1,5 млрд руб.). Погашение Кедр-2 (1 млрд руб.).
16 сентября	Оферта Конти-Рус-1 (0,75 млрд руб.). Погашение Русский Стандарт-2009 (400 млн евро). Погашение Еврокоммерц-2009 (3,33 млрд руб.).
17 сентября	Оферта Банк Русский стандарт-5 (5 млрд руб.). Оферта Карусель Финанс-1 (3 млрд руб.). Оферта ТехноНИКОЛЬ-Финанс-2 (3 млрд руб.). Погашение Миракс Групп-2 (3 млрд руб.).
18 сентября	Оферта Мосэнерго-1 (5 млрд руб.). Оферта НК Альянс-1 (3 млрд руб.).
21 сентября	Оферта Главстрой-Финанс-2 (4 млрд руб.). Погашение УРСА Банк-2009 (4,5 млрд HUF).
22 сентября	Оферта Арсенал-1 (0,4 млрд руб.). Оферта МКБ-4 (2 млрд руб.).
23 сентября	Оферта Ладья-Финанс-1 (0,5 млрд руб.). Оферта Радионет-2 (1 млрд руб.). Погашение ПЭБ Лизинг-1 (0,5 млрд руб.).
24 сентября	Погашение Кировская область-34002 (0,6 млрд руб.).
25 сентября	Оферта Элемент Лизинг-1 (0,6 млрд руб.). Погашение ТрансФин-М-1 (3 млрд руб.).
28 сентября	Оферта Межпромбанк-1 (3 млрд руб.). Погашение МОИТК-1 (3 млрд руб.). Погашение ЛК Центр Капитал-1 (1 млрд руб.). Погашение Банк Москвы-2009 (250 млн долл.). Погашение Marshall Milk Investments-2009 (65 млн долл.).
29 сентября	Оферта ГСС-1 (5 млрд руб.). Оферта Жилсоципотека-Финанс-3 (1,5 млрд руб.). Оферта ТД Спартак-Казань-2 (1 млрд руб.). Погашение СМАРТС-3 (1 млрд руб.). Погашение Агрика ПП-1 (1 млрд руб.). Погашение СНХЗ Финанс-1 (1 млрд руб.). Погашение ТМК-2009 (300 млн долл.).
30 сентября	Оферта АльфаФинанс-2 (2 млрд руб.). Оферта Метрострой Инвест-1 (1,5 млрд руб.). Погашение Норильский никель-2009 (500 млн долл.). Погашение Росбанк-2009 (7 млрд руб.).
1 октября	Оферта Севкабель-Финанс-3 (1,5 млрд руб.). Оферта Эллис-2 (0,5 млрд руб.). Погашение МДМ-3 (6 млрд руб.). Погашение Северная казна-1 (1 млрд руб.). Погашение Группа Разгуляй, БО-4 (0,5 млрд руб.). Погашение Группа Разгуляй, БО-5 (0,5 млрд руб.).

Календарь событий денежного рынка

25 августа	ЦБ РФ распределит пятидневные необеспеченные кредиты
26 августа	Банки вернут ЦБ РФ 25 млрд руб.
28 августа	Выплата налога на прибыль
31 августа	ЦБ РФ распределит пятидневные необеспеченные кредиты

Календарь оферт

Дата оферты	Выпуск	Объем выпуска, млн руб.	Цена оферты, %	Ставка предыдущего купона, %	Новая ставка купона, %	Дата следующей оферты / погашения
25.08.09	НМЗ им. Кузьмина-1	1200	100	13,0	11,0	14 февраля 2010
	Русь-Банк-2	2000	100	12,5	14,5	22 февраля 2010
26.08.09	ИжАвто-2	2000	100	18,0	18,0	дефолт
	СтройАльянс-1	600	100	10,5	10,5	23 февраля 2011
27.08.09	Микоян-2	2000	100	11,9	18,5	26 февраля 2010
28.08.09	Карат-2	500	100	21,0	21,0	22 декабря 2009
	Межпромбанк-1	3000	100	12,65	12,65	30 декабря 2009
	Жилсоципотекса-Финанс-3	1000	100	13,9	13,9	29 сентября 2009
31.08.09	Белон-2	2000	100	9,25	17,0	28 февраля 2011
02.09.09	Макромир-Финанс-1	2000	100	14,0	14,0	2 марта 2010
03.09.09	ОМЗ-5	1500	100	8,8	13,0	30 августа 2011
	АМЕТ-финанс-1	2000	100	12,5	12,5	2 сентября 2010
08.09.09	ТГК-2, 1	3087	100	10,95	18,0	6 сентября 2010
09.09.09	Медведь-Финанс-1	750	100	15,1	16,5	1 сентября 2010
10.09.09	Юнимилк Финанс-1	2000	100	9,75	-	-
	ВолгаТелеком-4	3000	100	7,99	-	-
11.09.09	МиГ-Финанс-2	3000	100	12,0	-	-
15.09.09	Запсибкомбанк-1	1500	100	12,0	-	-
16.09.09	Конти Рус-1	750	100	18,5	17,0	16 декабря 2009
17.09.09	Банк Русский стандарт-5	5000	100	13,0	-	-
	Карусель Финанс-1	3000	100	12,0	12,0	12 сентября 2013
	ТехноНИКОЛЬ-Финанс-2	3000	100	9,7	-	-
18.09.09	Мосэнерго-1	5000	100	7,54	-	-
	НК Альянс-1	3000	100	8,92	-	-
21.09.09	Главстрой-Финанс-2	4000	100	21,0	-	-
22.09.09	МКБ-4	2000	100	18,0	-	-
	Арсенал-1	400	100	12,65	-	-
22.09.09	Радионет-2	1000	100	16,5	-	дефолт
	Ладья-Финанс-1	500	100	10,0	-	-

Рынок рублевых облигаций

Выпуск	Объем, млн	Купон, %	Дата			Месяцев до		Цена	Изм.	Торговый объем, шт (осн.+РПС)	Котировки		Доходность, %			Дюр, лет	Рейтинг F/M/S	Сектор
			купона	оферты	погаш	офрт	погаш				покупка	продажа	офрт	погаш	текущ			
КОРПОРАТИВНЫЕ РУБЛЕВЫЕ ОБЛИГАЦИИ																		
7Контин.02	7 000 R	7.80	17.12.09	24.06.10	14.06.12	10.0	34.2	92.50			85.00	99.99	18.44		4.20	0.69	торговля	
АВТОВА3об3	5 000 R	9.60	22.12.09		22.06.10		10.1	86.76	-8.24		85.51	96.50		30.62	5.52	0.62	автопром	
АВТОВА3об4	5 000 R	18.50	24.11.09	27.05.10	20.05.14	9.0	57.7				95.50						автопром	
АвтомирФ-2	2 000 R	0.10	23.12.09		23.06.10		10.1										торговля	
АгрикаПП 1	1 000 R	13.50	29.09.09		29.09.09		1.2					0.01					потреб. тов.	
АдаманФ2об	2 000 R	16.00	19.11.09	19.11.09	20.05.10	3.0	9.0				85.00						строительство	
АИЖК 10об	6 000 R	8.05	15.11.09		15.11.18		112.3	77.99	0.49	75 121	75.01	77.99		13.76	2.60	4.30	/A3/BBB	
АИЖК 11об	10 000 R	8.20	15.09.09		15.09.20		134.7	74.50		223	73.10	74.50		13.52	2.77	4.69	/A3/BBB	
АИЖК 2об	1 500 R	11.00	01.02.10		01.02.10		5.4	99.75		398 000	99.75	101.99		11.89	5.56	0.39	/A3/BBB	
АИЖК 3об	2 250 R	9.40	15.10.09		15.10.10		13.9	95.83			93.70	99.00		14.08	2.47	0.95	/A3/BBB	
АИЖК 4об	900 R	8.70	01.11.09		01.02.12		29.7			201 600							/A3/BBB	
АИЖК 5об	2 200 R	7.35	15.10.09		15.10.12		38.3	89.69		346 982	86.00	90.99		12.54	2.07	2.10	/A3/BBB	
АИЖК 6об	2 500 R	7.40	15.10.09		15.07.14		59.5	83.60	-0.20		83.20	84.00		13.55	2.23	2.86	/A3/BBB	
АИЖК 7об	4 000 R	7.68	15.10.09		15.07.16		83.9	77.89			76.60	81.49		14.43	2.49	3.59	/A3/BBB	
АИЖК 8об	5 000 R	7.63	15.09.09	15.03.14	15.06.18	55.0	107.2	80.00		1200 000	79.21	80.00	15.38	2.40	2.77	/A3/BBB		
АИЖК 9об	5 000 R	7.49	15.11.09		15.02.17		91.1	80.03	0.03		76.11	80.75		13.51	2.36	3.64	/A3/BBB	
АК БАРС-03	10 000 R	13.10	27.10.09	05.05.10	25.10.11	8.0	26.4	100.14					12.80	6.52	0.59	BB/Ba3/		
АК БАРС-04	5 000 R	13.00	20.10.09		15.10.13		50.4	100.08	-0.02					13.38	6.48	2.82	BB/Ba3/	
Алькор-01	1 500 R	9.55	08.12.09		08.12.09		3.5	96.83			70.01	97.00		22.28	4.92	0.24	банки	
Альянс-01	3 000 R	8.92	16.09.09	18.09.09	14.09.11	1.0	25.0	98.10		1 125	98.02	98.50	41.83	4.53	0.05	торговля		
Амурмет-02	2 000 R	9.15	28.08.09		26.02.10		6.2										сырье	
Амурмет-03	3 000 R	0.10	16.10.09		15.04.11		20.0										металлургия	
Амурмет-07	6 000 R	18.00	30.09.09		30.06.12		34.7										металлургия	
Аркада-03	1 200 R	17.00	01.10.09	09.10.09	31.03.11	2.0	19.5					0.01					с/х	
БалтИнвБ-1	1 000 R	16.00	27.10.09	04.05.10	26.04.11	8.0	20.3	99.74			20.50	100.30	16.94	4.00	0.57	/B3/		
БАНАНА-М-1	1 000 R	12.00	23.10.09		23.10.09		2.0										торговля	
БАНАНА-М-2	1 500 R	11.50	11.02.10		12.08.10		11.8										торговля	
БанкМоск-1	10 000 R	10.64	29.01.10	06.08.10	29.07.11	12.0	23.5	99.87			98.00		10.84	5.31	0.83	BBB-/Baa1/		
БанкМоск-2	10 000 R	11.75	05.02.10	12.02.10	01.02.13	6.0	41.9	93.94									банки	
БанкСОЮЗ02	2 000 R	8.37	05.10.09		05.10.09		1.4	93.94			93.00		83.39	4.47	0.06	BBB-/Baa1/		
БанкСОЮЗ03	2 000 R	16.00	26.10.09	28.10.10	02.05.11	14.0	20.5										/Caа1/B	
БанкСОЮЗ04	3 000 R	14.90	17.02.10	22.02.10	23.02.11	6.0	18.3										/Caа1/B	
БаренцевФ1	800 R	20.00	05.10.09		04.07.11		22.6	101.02						20.76	4.94	1.29	потреб. Тов	
Бахетле-1	1 000 R	16.00	18.11.09	24.11.09	19.05.10	3.0	8.9	96.58			93.15	100.00	36.59	9.30	0.18	торговля		
БаширэнЗв	1 500 R	8.30	15.09.09		09.03.11		18.7										энергетика	
Белон 02	2 000 R	9.25	27.08.09	31.08.09	23.02.12	0.0	30.4	97.79		903	11.21	24.00	226.10	4.72	0.01	металлургия		
БелФрегат1	1 000 R	20.00	10.09.09		17.12.09		3.8	22.00	5.89								с/х	
Бразерск 1	500 R	15.00	18.09.09		25.12.09		4.1					100.00					услуги	
Вагонмаш 2	1 000 R	15.50	16.12.09		15.12.10		15.9	86.99	1.99	25	86.00	86.99		29.87	8.88	0.92	машиностр.	
ВБД ПП 2об	3 000 R	9.00	16.12.09		15.12.10		15.9	95.85	0.05	1 500	95.25	95.85		12.90	4.68	1.10	/Ba3/BB-	
ВБД ПП 3об	5 000 R	15.00	02.09.09	03.09.10	27.02.13	12.0	42.8	102.40	-0.03	33 847	102.40	102.55	12.74	7.30	0.82	/Ba3/BB-		
ВИА АИЖК А	9 440 R	8.50	15.09.09		15.03.40		372.0	100.03					8.69	2.14	10.09	/A3/		
Виват-фин1	1 000 R	12.10	20.10.09		20.04.10		8.0										торговля	
ВикторияФ2	1 500 R	10.89	16.02.10		16.02.10		5.9	94.95	1.90	1 678	93.70	94.95		23.77	5.72	0.39	торговля	
ВК-Инвест1	10 000 R	9.05	22.01.10	26.01.10	19.07.13	5.0	47.5	98.77			98.75	98.95	12.18	4.57	0.38	/Ba3/BB+		
ВК-Инвест3	10 000 R	15.20	12.01.10	14.07.11	08.07.14	23.0	59.3	102.98	0.28	561 961	102.97	103.35	13.74	7.36	1.48	/Ba3/BB+		
ВлгТлвТ-2	3 000 R	13.00	01.12.09	03.12.09	30.11.10	3.0	15.4	99.42					15.39	6.52	0.24	BB-/BB-		
ВлгТлвТ-3	2 300 R	8.50	01.12.09		30.11.10		15.4	97.48			97.00	97.55	12.38	4.35	0.66	BB-/BB-		
ВлгТлвТ-4	3 000 R	7.99	08.09.09	10.09.09	03.09.13	1.0	49.0	100.01	0.21		99.61	101.40	6.95	1.99	0.04	BB-/BB-		
Возрожд 01	3 000 R	8.95	02.09.09		03.03.10		6.4	98.20		40 835	98.00	98.40		13.00	4.54	0.44	/Ba3/	
ВТБ - 5 об	15 000 R	15.00	22.10.09	26.04.10	17.10.13	8.0	50.5	102.30	-0.05	197 545	102.24	102.35	11.62	3.66	0.58	BBB/Baa1/BBB		
ВТБ - 6 об	15 000 R	13.25	14.10.09	16.07.10	06.07.16	11.0	83.6	101.23	-0.14	142 329	101.23	101.40	12.21	3.26	0.75	BBB/Baa1/BBB		
ВТБ24 01	6 000 R	9.75	07.10.09	13.10.09	05.10.11	2.0	25.7										банки	
ВТБ24 02	10 000 R	11.60	09.02.10	15.02.10	05.02.13	6.0	42.0	100.02					11.46	5.78	0.43	BBB/Baa1/BBB		
ВТБ24 03	6 000 R	10.50	02.12.09	08.06.10	29.05.13	10.0	45.8	100.00		1 000	99.50	100.50	10.51	5.24	0.69	BBB/Baa1/BBB		
ВТБ24 04	8 000 R	11.85	27.08.09	01.09.10	20.02.14	12.0	54.7	100.50					11.45	5.88	0.84	BBB/Baa1/BBB		
ВТБ-ЛизФ01	8 000 R	12.10	12.11.09	16.11.09	06.11.14	3.0	63.3	100.37		15 000	100.31	100.39	10.28	3.01	0.21	BBB/BBB		
ВТБ-ЛизФ02	10 000 R	14.00	13.10.09		07.07.15		71.4	101.69			101.25		24.92	3.43	2.09	BBB/BBB		
ВТБ-ЛизФ03	5 000 R	14.00	15.09.09	17.06.10	07.06.16	10.0	82.6	101.50		100 149	101.50	101.75	12.49	3.44	0.68	BBB/BBB		
ВТБ-ЛизФ04	5 000 R	14.00	15.09.09	17.06.10	07.06.16	10.0	82.6	101.56			102.20		12.41	3.44	0.68	BBB/BBB		
Газпрнефт3	8 000 R	14.75	19.01.10	23.07.12	12.07.16	35.0	83.8	104.15	0.16	434 766	104.05	104.20	13.33	7.06	2.16	/Baa3/BBB-		
Газпрнефт4	10 000 R	16.70	20.10.09	25.04.11	09.04.19	20.0	117.2	106.00	-0.19	29 550	106.00	106.30	12.81	7.86	1.29	/Baa3/BBB-		
ГАЗПРОМ А11	5 000 R	13.75	29.12.09	28.06.11	24.06.14	22.0	58.8	103.25	0.25	849 625	103.15	103.25	12.06	6.64	1.48	BBB-/Baa1/BBB		
ГАЗПРОМ А13	5 000 R	13.12	29.12.09	29.06.10	26.06.12	10.0	34.6	102.05		27 350	102.00	102.10	10.76	6.41	0.74	BBB-/Baa1/BBB		
ГАЗПРОМ А4	5 000 R	8.22	10.02.10		10.02.10		5.7	99.36	-0.04	54 777	99.36	99.44		9.88	4.12	0.42	BBB-/Baa1/BBB	
ГАЗПРОМ А7	5 000 R	6.79	29.10.09		29.10.09		2.2	99.99	0.19	427	99.57	100.00		6.89	3.39	0.17	BBB-/Baa1/BBB	
ГАЗПРОМ А8	5 000 R	7.00	29.10.09		27.10.11		26.5	91.79			90.10	92.						

Рынок рублевых облигаций

Выпуск	Объем, млн	Купон, %	Дата			Месяцев до		Цена	Изм.	Торговый объем, шт (осн.+РПС)	Котировки		Доходность, %			Дюр, лет	Рейтинг F/M/S	Сектор	
			кулона	оферты	погаш	офрт	погаш				покупка	продажа	офрт	погаш	текущ				
КОРПОРАТИВНЫЕ РУБЛЕВЫЕ ОБЛИГАЦИИ (продолжение)																			
ДальСвз2об	2 000 R	8.85	02.12.09	04.06.10	30.05.12	9.0	33.7	98.11					11.99		4.50	0.61	B+//	телеком	
ДальСвзБО5	1 500 R	15.00	19.01.10	21.07.11	17.07.12	23.0	35.3	102.33	0.38	94 739	102.15	102.35	13.97		7.31	1.50		телеком	
ДВТГ-Ф 01	1 000 R	14.50	02.02.10		03.08.10		11.5	20.89			11.51	28.00		544.42	34.61	0.14		транспорт	
ДВТГ-Ф 02	5 000 R	14.50	21.01.10	30.07.10	18.07.13	11.0	47.5	21.00	-1.41		16.00	25.99	546.25		34.44	0.13		транспорт	
ДГК-01	5 000 R	10.50	11.09.09	17.12.09	08.03.13	4.0	43.1	59.75			19.00	100.50	476.92		8.76	0.05		энергетика	
Дев.-Юг 01	1 000 R	18.00	17.11.09		18.05.10		8.9											девелопмент	
ДельтаКр-1	5 000 R	7.09	01.12.09		01.12.09		3.3										/Baa1/	банки	
ДельтаКр-2	2 000 R	8.50	26.08.09		30.05.10		9.3	96.10						17.63	2.20	0.62	/Baa1/	банки	
ДжейЭфСиг1	2 000 R	20.00	22.10.09	22.10.09	20.10.11	2.0	26.2	100.00			99.85	100.33	20.27		9.97	0.13	//CCC+	торговля	
ДКСИФин-1	3 000 R	9.25	17.09.09		17.03.11		19.0	79.95	0.95	96	79.25	79.89		27.23	5.77	1.11		торговля	
ДМЦЕНТРоб1	1 150 R	8.50	06.12.09		26.05.15		70.0	75.83			73.50	74.75		15.44	5.65	3.79		торговля	
Домоцентр1	1 000 R	20.00	07.01.10		08.07.10		10.6											торговля	
ЕБРР 01обл	5 000 R	11.51	11.11.09		12.05.10		8.7	101.70		105	101.50	101.70		9.34	2.82	0.64	AAA/Aaa/AAA	банки	
ЕБРР 02обл	5 000 R	12.05	22.10.09		21.04.11		20.2	102.32			102.10	102.35		10.92	2.94	1.36	AAA/Aaa/AAA	банки	
ЕБРР 03обл	7 500 R	12.19	09.09.09		07.09.11		24.8	102.45			102.45	102.70		11.28	2.97	1.61	AAA/Aaa/AAA	банки	
ЕБРР 04обл	3 000 R	11.48	17.09.09		12.06.14		58.4	100.62			100.25	101.00		11.80	2.84	3.30	AAA/Aaa/AAA	банки	
ЕБРР 05обл	5 000 R	12.00	14.10.09		09.04.14		56.3	101.45		1 500	101.30	101.49		12.10	2.95	3.19	AAA/Aaa/AAA	банки	
ЕврокомФК2	3 000 R	16.00	10.12.09		10.06.10		9.7	1.02			0.04	2.00			782.16		/C/	финансы	
ЕврокомФК3	3 000 R	16.00	18.12.09		18.06.10		9.9	0.21	0.13		0.02	0.40			3799.05		/C/	финансы	
ЕврокомФК5	5 000 R	16.00	15.09.09		15.03.11		18.9	0.01		112		0.01			79780.00		/C/	финансы	
ЕВРОПА-01	1 200 R	11.00	15.10.09		14.10.10		13.9											торговля	
ЕЭСК-02	1 000 R	8.74	08.10.09	13.04.10	05.04.12	8.0	31.8											энергетика	
Желдорп-1	1 500 R	18.00	01.12.09		30.11.10		15.4	100.00						18.72	8.98	0.97		финансы	
Желдорп-2	2 500 R	18.00	22.10.09	04.05.10	19.04.12	8.0	32.3	100.25		500	99.81		17.36		8.95	0.55		финансы	
Желдорп-3	2 000 R	13.00	23.09.09		19.09.12		37.4	99.65			99.30	100.00		13.56	6.50	2.20		финансы	
Железобет1	1 000 R	17.00	20.11.09	20.11.09	27.05.11	3.0	21.4				20.01							производство	
ЖилсоцФ-2	1 500 R	16.00	15.10.09		15.04.10		7.8					100.00						финансы	
ЖК-Финанс1	1 000 R	20.00	17.09.09		24.12.09		4.1	80.57			81.66	89.99		132.09	6.19	0.14		строительство	
ЗавРосс01	1 000 R	18.00	15.10.09		22.04.10		8.0	3.98	1.40		2.00	5.97			112.62			потреб. тов.	
Зенит Зобл	3 000 R	16.00	11.11.09	14.05.10	09.11.11	9.0	26.9	102.01	0.03	54 500	101.90	102.05		13.20	7.82	0.60	B/Ba3/	банки	
Зенит Зобл	3 000 R	16.00	05.10.09		06.04.10		7.5	101.80			101.86	102.00			7.88	0.51		банки	
Зенит Зобл	5 000 R	10.00	08.12.09	10.12.09	04.06.13	4.0	46.0	99.35	0.15	3 185	99.20	99.45		12.36	5.02	0.26	B/Ba3/	банки	
Зенит Зобл	3 000 R	15.00	05.01.10	08.07.10	01.07.14	11.0	59.1	100.60	-0.10	10 000	100.55	100.65		14.59	7.43	0.73	B/Ba3/	банки	
ИЖАвто 02	2 000 R	18.00	10.12.09	26.08.09	09.06.11	0.0	21.8	10.00	1.11	30	7.21	10.00			89.75			автопром	
ИКСФин 01	9 000 R	7.60	05.01.10	06.07.10	01.07.14	11.0	59.1	95.55	-0.15		95.00	96.50		13.61	3.97	0.75		торговля	
ИКСФин 04	8 000 R	18.46	10.12.09	13.06.11	02.06.16	22.0	82.5	106.00	1.00	1 500	106.40	107.00		14.94	8.68	1.36		торговля	
Инпром 02	1 000 R	13.00	14.01.10		15.07.10		10.8	73.61			55.00	74.00			61.15	8.81	0.53		металлургия
Инпром 03	1 300 R	13.00	18.11.09	19.11.09	18.05.11	3.0	21.1	57.50	-2.50		50.00	65.00	942.79		11.27	0.02		металлургия	
ИнтергаФ-2	3 000 R	10.70	01.12.09	03.12.09	29.11.11	3.0	27.6	97.70	0.70	195	96.50	97.70		20.11	5.46	0.23		сервис	
Интурист-1	1 000 R	9.00	21.10.09		21.04.10		8.0	93.54			90.00	96.50			20.87	4.80	0.52		сервис
ИРКУТ-03об	3 250 R	8.74	17.09.09		16.09.10		12.9	94.49	-0.02		92.56	94.51		15.03	4.61	0.87	/Ba2/	машиностр.	
ИркЭнерго1	5 000 R	15.50	03.12.09	07.12.09	28.11.13	4.0	51.9										/отозван/В-	энергетика	
ИтераФ-1	5 000 R	18.90	24.11.09	29.05.10	20.11.12	9.0	39.5	100.65	1.25	11	100.04	100.65		18.32	9.36	0.61		сырье	
Камаз-Фин2	1 500 R	11.25	18.09.09		17.09.10		13.0											автопром	
Карус.Ф 01	3 000 R	12.00	17.09.09	17.09.09	12.09.13	1.0	49.3	97.25				83.00		67.62	6.15	0.04		торговля	
Каустик 2	850 R	18.00	08.10.09		07.07.11		22.7	82.00		100	80.50			45.30	5.47	0.65		химия	
Киров.зд1	1 500 R	74.30	23.09.09		24.03.10		7.1											машиностр.	
КИТФинБ-02	1 000 R	13.00	20.09.09		23.03.10		7.0										/Caa2/CCC+	банки	
КМБ-Банк2	3 400 R	15.00	02.12.09	07.12.09	30.11.11	4.0	27.6										/отозван/	банки	
КмплФин 01	1 000 R	15.50	04.02.10		04.02.10		5.5											торговля	
КМПО-Фин01	1 000 R	11.30	15.09.09		16.03.10		6.8	94.00				99.50		24.66	6.00	0.43		машиностр.	
Кокс 02	5 000 R	8.70	17.09.09	22.03.10	15.03.12	7.0	31.1	96.00		108	96.00	98.40		16.70	4.52	0.47		металлургия	
КомоСГр. 1	2 000 R	18.00	14.01.10	15.07.10	14.07.11	11.0	23.0	98.50						20.82	9.11	0.70		с/х	
КОПЕЙКА 02	4 000 R	16.50	18.11.09		15.02.12		30.2	93.28			80.00	100.00		21.55	4.41	1.70	//CCC+	торговля	
КОПЕЙКА 03	4 000 R	9.80	18.11.09		15.02.12		30.2	103.06			95.00	101.00		8.69	2.37	2.05	//CCC+	торговля	
КосмосФин1	2 000 R	17.00	17.12.09	01.07.10	16.06.11	10.0	22.0	80.00			70.00	90.00		52.76	10.60	0.52		строительство	
КрЕврБ-01	3 500 R	10.00	03.02.10		03.02.10		5.4										/Ba3/	финансы	
КрЕврБ-02	4 000 R	9.00	29.12.09	31.12.09	28.06.11	4.0	22.4										/Ba3/	финансы	
Кубаньэн-1	3 000 R	7.85	20.01.10		21.07.10		11.0	93.00			91.54	93.00		17.12	4.21	0.76		энергетика	
КуйБАзот-2	2 000 R	8.80	04.09.09		04.03.11		18.6	88.68			75.01	88.00		18.34	4.95	1.18		химия	
Лаверна 01	1 000 R	4.00	08.10.09		08.04.10		7.6					94.00						торговля	
Ленэнерг02	3 000 R	8.54	29.01.10		27.01.12		29.5	86.93			85.25	86.70		15.74	4.90	1.91		энергетика	
Ленэнерг03	3 000 R	8.02	21.10.09		18.04.12		32.3	84.65	-0.35	12 346	84.20	84.65		15.84	4.72	2.03		энергетика	
ЛОМО 03	1 000 R	18.50	05.09.09		05.09.09		0.4	100.00		91	99.95	100.00		18.52	9.12	0.03		машиностр.	
ЛСР 02 обл	5 000 R	13.25	04.02.10	09.02.10	01.08.13	6.0	47.9	95.50	1.50	1 504	95.00	95.50		25.02	6.92	0.37	B/B3/</		

Рынок рублевых облигаций

Выпуск	Объем, млн	Купон, %	Дата			Месяцев до		Цена	Изм.	Торговый объем, шт (осн.+РПС)	Котировки		Доходность, %			Дюр, лет	Рейтинг F/M/S	Сектор	
			купона	оферты	погаш	офрт	погаш				покупка	продажа	офрт	погаш	текущ				
КОРПОРАТИВНЫЕ РУБЛЕВЫЕ ОБЛИГАЦИИ (продолжение)																			
МБРР 03обл	3 000 R	15.00	27.10.09	28.10.10	23.04.13	14.0	44.6				100.00					V+/B1/	финансы		
МБРР 04обл	5 000 R	15.00	03.09.09	05.03.10	27.02.14	6.0	54.9	100.85			100.80	101.80	13.62	7.42	0.44	V+/B1/	финансы		
МБРР 05обл	5 000 R	15.00	17.12.09	21.06.10	12.06.14	10.0	58.4	100.25	0.07	25 720	100.10	100.35	14.92	7.46	0.69	V+/B1/	финансы		
МГТС-05 об	1 500 R	16.00	24.11.09		25.05.10		9.1	101.10					13.96	7.89	0.42	V+/B1/	телеком		
МДМ-Банк03	6 000 R	12.00	01.10.09		01.10.09		1.3									BB/Ba1/BB	банки		
МежТромБ-1	3 000 R	12.65	28.12.09	28.09.09	03.01.18	1.0	101.8										банки		
Метсерв-Ф1	1 500 R	12.00	25.11.09	04.06.10	23.05.12	9.0	33.4	95.00	-0.50	4 250	95.01	96.00	19.63	6.30	0.62		торговля		
Мечел 2об	5 000 R	8.40	16.12.09	21.06.10	12.06.13	10.0	46.3	96.50	1.50	104 494	94.00	95.20	13.25	4.34	0.71		металлургия		
Мечел 4об	5 000 R	19.00	29.10.09	30.07.12	21.07.16	36.0	84.1										металлургия		
МИА-3об	1 500 R	7.95	27.08.09	06.09.10	24.02.12	13.0	30.5	94.51					14.20	2.10	0.86	/Ba2/	финансы		
МИА-4об ип	2 000 R	9.00	08.10.09	22.10.09	01.10.15	2.0	74.3	99.92			99.00	100.00	7.55	2.25	0.15	/Ba2/	финансы		
МИА-5об	2 000 R	13.50	22.10.09	29.07.10	17.07.14	11.0	59.6	100.00			99.95	100.00	13.89	3.37	0.77	/Ba2/	финансы		
МИАН-Дев-1	2 000 R	13.00	01.09.09		02.03.10		6.3										девелопмент		
МИГ-Ф 02	3 000 R	12.00	08.09.09	11.09.09	06.09.11	1.0	24.8										машиностр.		
Микоян-2об	2 000 R	18.50	11.02.10	27.08.09	07.02.13	0.0	42.1	100.20		352	100.00	100.50		9.21			потреб. Тов		
М-ИНДУСТР	1 000 R	12.25	16.02.10		16.08.11		24.1	23.50	1.50	12 873	22.50	23.90		160.40	25.99	0.62		строительство	
М-Индустр2	1 500 R	20.00	13.01.10	18.01.10	10.07.13	5.0	47.2	84.56					80.53	11.79	0.22		строительство		
Миракс 02	3 000 R	10.99	17.09.09		17.09.09		0.8	28.01	5.31	7 307	28.01	32.99		19.56			C/Ca1/	строительство	
МираторгФ1	2 500 R	19.00	04.02.10	05.08.10	02.08.12	12.0	35.8	99.10		38 670	88.05		21.05	9.56	0.75		потреб. Тов.		
Митлэнд-01	1 000 R	13.50	17.11.09		16.02.10		5.9	4.52			2.04	7.00		74.47			потреб. тов.		
МИЭЛЬ-Ф 01	1 500 R	11.50	12.01.10	23.12.09	13.07.10	4.0	10.8	98.45					0.78	5.82	0.33		девелопмент		
МКБ 03обл	2 000 R	15.00	16.12.09		16.06.10		9.9	100.43			30.50	100.30		14.85	7.45	0.68	V-/B1/	банки	
МКБ 04обл	2 000 R	18.00	15.09.09	22.09.09	15.03.11	1.0	18.9	100.03	0.03		99.96	100.55	13.31	8.97	0.07	V-/B1/	банки		
МКБ 05обл	2 000 R	15.00	28.10.09	05.05.10	25.04.12	8.0	32.5	100.02	-0.02	3 000		100.02	15.01	7.48	0.57	V-/B1/	банки		
МКБ 06обл	2 000 R	16.00	09.02.10	16.08.10	07.08.12	12.0	36.0										V-/B1/	банки	
ММ-Фин 01	1 000 R	14.00	01.09.09	02.09.09	26.02.13	0.0	42.7										девелопмент		
ММ-Фин 02	1 500 R	16.50	05.01.10	11.01.10	03.07.12	5.0	34.8	25.00	-30.00		0.01	50.00		32.90			девелопмент		
МОИА	1 500 R	9.00	21.12.09		21.12.10		16.1										финансы		
МОИА 02	3 000 R	7.99	06.09.09		07.09.11		24.8										финансы		
МОИА 03	5 000 R	7.75	13.12.09		14.06.14		58.5	50.00			0.01	100.00	35.72	7.73	1.95		финансы		
МОИТК-01	3 000 R	9.00	26.09.09		26.09.09		1.1	8.71	-3.29	445	8.70	18.50		51.81			//CC	финансы	
МОРЕ-П 01	1 000 R	15.50	02.02.10	08.02.10	03.08.10	6.0	11.5										девелопмент		
МоскомбБ-2	3 000 R	14.00	16.02.10	16.02.10	15.02.11	6.0	18.0						16.07	7.51	0.67		банки		
МоскомбБ-3	5 000 R	15.00	16.12.09	17.06.10	12.06.13	10.0	46.3	99.55									банки		
МОСМАРТФ 1	2 000 R	17.00	15.10.09	21.10.09	12.04.12	2.0	32.1	56.04			17.09	95.00		15.12			торговля		
МособлгазФ2	3 000 R	9.25	24.12.09		24.06.12		34.5	63.00		307	62.12	63.49		43.69	7.32	1.09		сервис	
Мособлгаз1	2 500 R	12.00	14.11.09		17.05.11		21.0	82.79			82.50	92.50		26.30	7.23	1.22		услуги	
Мособлтр-2	4 000 R	21.00	24.09.09		26.03.11		19.3	7.70	-1.19	123	5.16	7.93		751.63	135.99	0.07		финансы	
МосТрансФ1	7 500 R	12.80	22.12.09	24.12.09	18.12.12	4.0	40.4										//CC	транспорт	
Мосэнерго1	5 000 R	7.54	15.09.09	15.09.09	13.09.11	1.0	25.0	99.84			99.50		10.37	3.77	0.06		//BB-	энергетика	
Мосэнерго2	5 000 R	7.65	27.08.09	01.03.12	18.02.16	31.0	79.0	90.40					12.50	4.22	1.99		//BB-	энергетика	
МОЭСК-01	6 000 R	8.05	08.09.09		06.09.11		24.8	92.09			89.30	93.00		12.96	4.36	1.63		энергетика	
МРСК Ур.01	1 000 R	8.15	24.11.09	26.05.10	22.05.12	9.0	33.4											энергетика	
МТС 01	10 000 R	14.01	22.10.09	23.04.10	17.10.13	8.0	50.5	101.44			100.50	102.00	11.90	6.89	0.56		BB+/Ba2/BB	телеком	
МТС 02	10 000 R	14.01	27.10.09	27.04.10	20.10.15	8.0	74.9	101.33			99.70		12.18	6.89	0.57		BB+/Ba2/BB	телеком	
МТС 03	4 000 R	8.70	22.12.09	22.06.10	12.06.18	10.0	107.1	97.60	0.29	450 000	97.55	98.60	12.14	4.44	0.72		BB+/Ba2/BB	телеком	
МТС 04	15 000 R	16.75	18.05.10	19.05.11	13.05.14	21.0	57.4	104.74	0.69	281 120	104.55	104.74	13.33	15.95	1.41		BB+/Ba2/BB	телеком	
МТС 05	15 000 R	14.25	27.07.10	26.07.12	19.07.16	36.0	84.0	100.79	-0.40	584 411	100.85	101.00	13.86	14.10	2.25		BB+/Ba2/BB	телеком	
НастюшаЗК1	1 000 R	14.50	18.12.09		18.12.09		3.9											c/x	
НИТОЛ 02	2 200 R	11.75	15.12.09		15.12.09		3.8	96.50		26 026	96.01	96.50		25.29	6.07	0.25		химия	
НКНХ-04 об	1 500 R	10.00	28.09.09		26.03.12		31.5				20.00							B/B1/	химия
НОМОС 11в	5 000 R	15.00	06.01.10	12.07.10	02.07.14	11.0	59.1	100.56			100.50	100.74	14.52	7.44	0.74		V+/Ba3/	банки	
НОМОС 8в	3 000 R	15.00	17.02.10	22.02.10	16.02.11	6.0	18.0	101.00			100.90	101.10	12.85	7.40	0.44		V+/Ba3/	банки	
НОМОС 9в	5 000 R	15.00	18.12.09	23.06.10	14.06.13	10.0	46.3	101.24	-0.01		101.25	101.40	13.50	7.39	0.70		V+/Ba3/	банки	
НТС-01	1 000 R	15.00	27.10.09	30.10.09	26.04.11	2.0	20.3											торговля	
НФК-3	2 000 R	18.00	27.10.09	05.05.10	03.05.11	8.0	20.6											финансы	
ОбКондФ-01	3 000 R	7.70	18.11.09	19.05.10	16.05.12	9.0	33.2	92.42			92.00	94.50	20.11	4.15	0.60			потреб. тов.	
ОбКондФ-02	3 000 R	15.00	21.10.09	22.11.11	17.04.13	27.0	44.4	100.00					14.96	7.48	1.65			потреб. тов.	
ОГК-2 01об	5 000 R	7.70	31.12.09		05.07.10		10.5	95.51	-0.19	43 564	95.51	96.20		13.79	4.02	0.74		энергетика	
ОГК-3 об	3 000 R	7.75	11.12.09	17.12.09	09.12.11	4.0	27.9											энергетика	
ОГК-5 БО-1	2 000 R	12.20	26.01.10		27.07.10		11.2	100.05		25 075	100.10	100.20		12.48	6.08	0.80		/Ba3/	энергетика
ОГК-5 БО-2	2 000 R	12.20	26.01.10		27.07.10		11.2	100.05	-0.05	125 441	100.04	100.20		12.48	6.08	0.80		/Ba3/	энергетика
ОГК-5 об-1	5 000 R	7.50	01.10.09	05.10.09	29.09.11	1.0	25.5	99.89	0.39	31	99.55	99.88	7.81	3.74	0.11		/Ba3/	энергетика	
ОГК-6 01об	5 000 R	7.55	22.10.09	29.04.10	19.04.12	8.0	32.3	96.20		23 150	92.50	96.20	13.78	3.91	0.58			энергетика	
ОГО-агро-3	1 500 R	16.00	01.01.10		09.07.10		10.6	23.00		724	20.14								

Рынок рублевых облигаций

Выпуск	Объем, млн	Купон, %	Дата			Месяцев до		Цена	Изм.	Торговый объем, шт (осн.+РПС)	Котировки		Доходность, %			Дюр, лет	Рейтинг F/M/S	Сектор
			купоны	оферты	погаш	офрт	погаш				покупка	продажа	офрт	погаш	текущ			
КОРПОРАТИВНЫЕ РУБЛЕВЫЕ ОБЛИГАЦИИ (продолжение)																		
Разг.БО-04	500 R		26.11.37		01.10.09		1.3										c/x	
Разг.БО-05	500 R		26.11.37		01.10.09		1.3										c/x	
Разг.БО-06	500 R		26.11.37		08.10.09		1.5										c/x	
Разг.БО-11	1 000 R		26.11.37		19.11.09		2.9										c/x	
РазгуляйФ2	2 000 R	17.00	29.09.09	15.04.10	27.09.11	8.0	25.5	33.00			1.02	64.98	554.19	25.69	0.08		c/x	
РазгуляйФ3	3 000 R	17.00	18.09.09		16.03.12		31.2	60.00		2	60.00	64.97		49.68	14.13	1.23	c/x	
РазгуляйФ4	3 000 R	17.00	25.11.09	02.06.11	22.05.13	22.0	45.6	60.51	0.51		55.05	65.97	61.20	14.01	0.91		c/x	
РазгуляйФ5	2 000 R	14.50	28.10.09	30.10.09	23.10.13	2.0	50.7										c/x	
Райффайзен-4	10 000 R	13.50	08.12.09	08.12.11	03.12.13	28.0	52.1	101.36						13.15	6.64	1.76	BBB+/Baa1/BBB-	
РВКФинанс1	1 750 R	19.00	21.01.10	28.07.10	21.07.11	11.0	23.2	100.00						19.48	9.47	0.74		
РенКап-1	2 000 R	14.50	01.09.09		02.03.10		6.3	96.77			96.31	97.96		22.49	7.47	0.40	CCC/B1/B-	
РенКап-2	3 000 R	22.00	12.10.09	19.10.09	04.04.12	2.0	31.8	100.70		100	100.50	100.70	14.51	10.83	0.13		CCC/B1/B-	
РенКап-3	4 000 R	25.00	14.12.09	18.06.10	06.06.12	10.0	33.9	101.99	-0.02		101.21	102.49	22.80	12.16	0.62		CCC/B1/B-	
РЕСТОРАНСЗ	1 000 R	18.00	27.11.09	03.06.10	26.11.10	9.0	15.3	96.50	0.50		93.00	100.00	23.93	9.30	0.59			
РЖД-03обл	4 000 R	8.33	02.12.09		02.12.09		3.3	99.95		600	99.95	100.03		8.62	4.16	0.25	BBB/Baa1/BBB	
РЖД-06обл	10 000 R	7.35	11.11.09		10.11.10		14.8	95.35	0.45	40 910	94.77	96.50		11.88	3.84	1.04	BBB/Baa1/BBB	
РЖД-07обл	5 000 R	7.55	11.11.09		07.11.12		39.0	87.50			82.19	89.99		12.76	4.30	2.50	BBB/Baa1/BBB	
РЖД-08обл	20 000 R	8.50	06.01.10		06.07.11		22.7	93.55		20 015	93.16	93.50		12.85	4.53	1.54	BBB/Baa1/BBB	
РЖД-09обл	15 000 R	13.50	18.11.09	21.05.10	13.11.13	9.0	51.4	101.80	-0.10	257 554	101.81	101.95	11.04	6.61	0.64		BBB/Baa1/BBB	
РЖД-10обл	15 000 R	15.00	10.09.09		06.03.14		55.2	104.47	-0.27	3 109	104.01	104.47		14.10	7.16	2.86	BBB/Baa1/BBB	
РЖД-11обл	15 000 R	13.50	25.11.09	28.05.10	18.11.15	9.0	75.9	101.80	-0.10	139 900	101.81	101.95	11.10	6.61	0.66		BBB/Baa1/BBB	
РЖД-12обл	15 000 R	14.90	26.11.09	28.11.11	16.05.19	28.0	118.4	103.75		324 177	103.76	103.85	13.26	7.16	1.72		BBB/Baa1/BBB	
РЖД-13обл	15 000 R	15.00	10.09.09		06.03.14		55.2	100.10	-0.20	26 000	100.15	100.40		15.52	7.47	2.80	BBB/Baa1/BBB	
РЖД-14обл	15 000 R	15.00	13.10.09		07.04.15		68.4	100.38	0.08	263	100.26	100.38		15.44	7.45	3.29	BBB/Baa1/BBB	
РЖД-15обл	15 000 R	14.25	28.12.09	26.12.12	20.06.16	41.0	83.1	100.30			100.00	100.50	14.59	7.08	2.37		BBB/Baa1/BBB	
РЖД-16обл	15 000 R	14.33	14.12.09	13.06.11	05.06.17	22.0	94.7	103.10	0.50	836 436	102.99	103.10	12.71	6.93	1.43		BBB/Baa1/BBB	
РЖД-17обл	15 000 R	14.05	25.01.10	24.07.13	16.07.18	48.0	108.3	100.20			100.15	100.35	14.45	6.99	2.72		BBB/Baa1/BBB	
РЖД-18обл	15 000 R	14.25	25.01.10	23.07.14	15.07.19	60.0	120.4	100.35	0.15	2 000	100.20		14.63	7.08	3.19		BBB/Baa1/BBB	
РЖД-19обл	15 000 R	13.50	25.01.10	27.07.11	08.07.24	23.0	181.1				100.30						BBB/Baa1/BBB	
РМК-ФИН 01	3 000 R	8.75	06.10.09		06.04.10		7.5	88.91			87.20	92.40		31.82	4.91	0.45		
РосселлБ 2	7 000 R	7.85	18.11.09		16.02.11		18.0	93.44	-0.81		92.10	94.25		13.40	2.09	1.24	BBB/Baa1/	
РосселлБ 3	10 000 R	7.34	18.02.10	22.02.10	09.02.17	6.0	90.9	98.53	0.13	60 000	98.17	98.53	10.54	3.72	0.45		BBB/Baa1/	
РосселлБ 4	10 000 R	9.75	07.10.09	09.10.09	27.09.17	2.0	98.5										BBB/Baa1/	
РосселлБ 5	10 000 R	13.50	08.12.09	08.12.11	27.11.18	28.0	112.7	100.00					13.90	6.73	1.75		BBB/Baa1/	
РосселлБ 7	5 000 R	13.95	15.12.09	17.06.10	05.06.18	10.0	106.9	102.35	0.05	2 400	100.00	102.35	11.00	6.80	0.70		BBB/Baa1/	
РосТ-Лайн1	1 000 R	0.10	07.01.10	17.07.10	08.07.10	11.0	10.6										торговля	
РТК-Лиз 5с	2 250 R	8.35	11.02.10		12.08.10		11.8	82.05			75.00	89.99		37.98	5.07	0.59		финансы
РубПлсPer1	1 000 R	20.00	01.12.09		01.06.10		9.4											торговля
РусМасла-2	1 000 R	15.00	01.10.09	08.04.10	29.03.12	8.0	31.6	4.45			1.00	7.90		168.07				потреб. тов.
РусМоре об	2 000 R	18.00	17.09.09	21.06.10	14.06.12	10.0	34.2	102.15		40	102.15		15.80	4.39	0.66			потреб. тов.
РусНефть1	7 000 R	12.00	11.12.09	17.12.09	10.12.10	4.0	15.8	97.26			93.00	99.00	21.63	6.15	0.26			сырье
РусСтанд-5	5 000 R	13.00	10.09.09	17.09.09	09.09.10	1.0	12.7	100.13				100.14	7.17	6.47	0.06		BB-/Ba2/B+	
РусСтанд-6	6 000 R	15.00	10.02.10	17.02.10	09.02.11	6.0	17.8	98.75		500		99.60	17.92	7.57	0.41		BB-/Ba2/B+	
РусСтанд-7	5 000 R	15.00	22.09.09	01.04.10	20.09.11	7.0	25.2	98.10				100.00	18.59	7.62	0.48		BB-/Ba2/B+	
РусСтанд-8	5 000 R	15.00	16.10.09	23.10.09	13.04.12	2.0	32.1										BB-/Ba2/B+	
Русфинанс4	4 000 R	7.74	12.02.10		12.02.10		5.7	97.50		137	93.00	97.50		13.82	3.96	0.41		/Baa2/BB+
РусьБанк-2	2 000 R	14.50	22.02.10	25.08.09	22.02.10	0.0	6.1	99.77					100.20	7.29	0.00			/B2/
РыбКаб-1	1 000 R	19.00	01.09.09	04.03.10	28.02.12	6.0	30.6											производство
САНОС-02об	3 000 R	10.00	10.11.09		10.11.09		2.6	99.40	0.20	500	99.30	99.40		13.16	5.02	0.19		химия
СатурнНПО2	2 000 R	16.50	20.09.09	21.03.10	20.09.11	7.0	25.2	75.00			60.00	90.00	93.59	11.03	0.27			машиностр.
СатурнНПО3	3 500 R	16.25	06.12.09	09.12.09	06.06.14	4.0	58.2	70.00			40.01	99.99	274.37	11.58	0.08			машиностр.
СахарКо 01	2 000 R	14.00	10.11.09		10.11.09		2.6											c/x
СахарТрнFr1	1 500 R	12.50	02.12.09		02.12.09		3.3											услуги
СБ-Финанс1	1 500 R	1.00	21.09.09	25.06.10	18.06.12	10.0	34.3				80.00							потреб. тов.
СвобСокол3	1 200 R	18.00	24.11.09	23.11.10	24.05.11	15.0	21.3	93.44			38.00	87.99	25.75	9.60	0.89			производство
СвязьБанк1	2 000 R	16.00	22.10.09		21.04.11		20.2	100.19				100.50		16.82	3.98	1.26		/Caa2/
СевКаб 03	1 500 R	20.00	29.09.09	01.10.09	27.03.12	1.0	31.5	97.37				81.99	53.98	5.12	0.07			производство
СевКаб 04	2 000 R	12.50	25.08.09		21.05.13		45.5											производство
СевСтАвто	1 500 R	8.00	21.01.10		21.01.10		5.0	93.80	0.24	108	93.00	93.90		26.21	4.25	0.33		автопром
СевСтАвто2	3 000 R	7.70	20.01.10	26.07.10	17.07.13	11.0	47.4	81.00	1.00	1 306	80.25	81.00	35.89	4.74	0.66			автопром
СЗЛК-Фин-1	1 000 R	11.50	01.09.09		02.03.10		6.3											производство
СЗТелек3об	3 000 R	8.60	27.08.09		24.02.11		18.3	96.34	-0.16					12.98	2.22	0.87		BB-/BB-
СЗТелек4об	2 000 R	8.10	10.09.09		08.12.11		27.9	94.39			91.40	93.99		12.82	2.14	1.23		BB-/BB-
СЗТелек5об	2 000 R	15.00	25.08.09	01.06.10	21.05.13	9.0	45.5	100.00					15.47	3.74	0.62			телеком
СЗТелек6об	3 000 R	11.70	04.11.09	09.08.11	24.07.19	24.0	120.7											телеком
Сибирь-01	2 300 R																	

Рынок рублевых облигаций

Выпуск	Объем, млн	Купон, %	Дата			Месяцев до		Цена	Изм.	Торговый объем, шт (осн.+РПС)	Котировки		Доходность, %			Дюр, лет	Рейтинг FIM/S	Сектор
			купона	оферты	погаш	офрт	погаш				покупка	продажа	офрт	погаш	текущ			
КОРПОРАТИВНЫЕ РУБЛЕВЫЕ ОБЛИГАЦИИ (продолжение)																		
СпецСтр2 1	2 000 R		19.11.09		20.05.10		9.0	24.95			1.00			557.81			строительство	
СПК об.01	1 000 R	14.00	24.11.09		25.05.10		9.1										торговля	
СтИндустр1	1 000 R	14.50	07.01.10	11.01.10	07.07.11	5.0	22.7	15.06			20.00	25.00		48.01	2.13		строительство	
СтрТрГаз02	5 000 R	8.49	15.01.10		13.07.12		35.1	77.53	0.53		75.12	77.52		19.83	5.46		строительство	
СтрТрГаз03	5 000 R	16.00	15.10.09	19.04.10	11.04.13	8.0	44.2	100.00			95.51	100.00	16.25	7.98	0.53		строительство	
СУ-155 3об	3 000 R	16.00	17.02.10	17.02.10	15.02.12	6.0	30.2	93.00	-2.00	908	92.05	95.00	35.40	8.58	0.36		строительство	
СудострБ-2	1 000 R	17.50	11.12.09		11.06.10		9.7	98.92			100.02	100.50		19.78	8.82	0.63	/B3/	
СатлГрупп1	1 000 R	11.70	17.11.09		15.05.12		33.2	79.00		10	66.85	79.00		23.61	7.32	1.85	строительство	
Таттелеком 4	1 500 R	16.00	05.11.09	11.05.10	01.11.12	9.0	38.8	101.50				102.49	13.78	7.86	0.59		телеком	
ТВЗ 03	1 000 R	15.50	18.12.09	29.12.09	18.06.10	4.0	9.9	100.00			97.01	100.20	14.50	7.73	0.30		машиностр.	
ТГК-1 01	4 000 R	7.75	15.09.09	18.03.10	11.03.14	7.0	55.3	97.22	0.02	19 496	97.00	97.40	13.34	3.97	0.48		энергетика	
ТГК-1 02	5 000 R	16.99	05.01.10	11.07.11	01.07.14	23.0	59.1	105.47	0.07		105.00	105.60	13.89	8.03	1.46		энергетика	
ТГК-10 об.1	3 000 R	7.60	17.12.09		17.06.10		9.9	93.01			90.02	96.00		17.85	4.08	0.67	энергетика	
ТГК-10 об.2	5 000 R	9.75	10.02.10	12.02.10	06.02.13	6.0	42.1	99.75			90.51		10.44	4.87	0.43		энергетика	
ТГК-4 об.1	5 000 R	7.60	03.12.09	09.06.10	31.05.12	10.0	33.7	91.51			88.02	95.00	20.42	4.14	0.64		энергетика	
ТГК-6Инв-1	2 000 R	12.00	25.08.09	26.02.10	21.02.12	6.0	30.4	98.63					15.48	3.03	0.42		энергетика	
ТГК-8 01	3 500 R	8.80	12.11.09		10.05.12		33.0										энергетика	
Терна-Ф 02	1 500 R	12.00	06.11.09	17.11.09	04.11.11	3.0	26.7										производство	
ТехИнвст-1	2 000 R	24.00	26.11.09	01.06.10	26.05.11	9.0	21.3										торговля	
ТехНикольФ	3 000 R	9.70	10.09.09	17.09.09	07.03.12	1.0	30.9	99.50	0.04	108	99.49	99.75	15.10	4.86	0.06		производство	
ТМК-03 обл	5 000 R	9.60	16.02.10	16.02.10	15.02.11	6.0	18.0	98.45	0.05	150	98.15	98.45	13.43	4.86	0.42	/B1/B	производство	
ТНИКОЛЬ-Ф1	1 500 R	10.00	11.11.09		11.11.09		2.6										производство	
ТОАИ-Фин01	2 000 R		10.12.09		10.12.09		3.6										услуги	
Толкига-2	1 500 R	20.00	10.12.09	10.09.09	09.12.10	1.0	15.7	90.04			18.00	98.80	269.44	11.08	0.01		торговля	
ТрансКонт1	3 000 R	16.50	01.09.09	12.03.10	26.02.13	7.0	42.7	102.04					12.07	8.06	0.45	BB+/Ba2/	транспорт	
ТрансКред1	3 000 R	7.29	15.12.09		15.06.10		9.8	95.34	-0.16	236 600	95.34	96.00		13.99	3.81	0.69	/Ba1/BB	банки
ТрансКред2	3 000 R	15.00	15.12.09	23.12.10	12.06.12	16.0	34.1	101.27		80 000	17.01	105.00	14.09	7.38	1.08		/Ba1/BB	банки
ТрансКред3	5 000 R	9.99	07.01.10	19.01.10	07.07.11	5.0	22.7	99.16	-0.02		99.00	99.19	11.63	5.02	0.36		/Ba1/BB	банки
Трансмаш-2	3 000 R	17.00	11.02.10	17.02.10	10.02.11	6.0	17.8	100.87			100.70	101.00	15.01	8.40	0.42		машиностр.	
Транснефть-01	35 000 R	13.75	24.05.10	20.05.15	13.05.19	7.0	118.3	100.32	0.06				13.62	13.67	3.70	/Baa1/BBB	сырье	
ТТС 01	1 000 R	16.00	10.11.09	09.02.10	17.08.10	6.0	11.9										торговля	
Тюменэнрг2	2 700 R	7.70	01.10.09	02.04.10	29.03.12	7.0	31.6	96.05		34	96.05	97.30	15.22	4.00	0.51		энергетика	
УГМК-УЭМ01	3 000 R	8.25	01.09.09	09.03.10	28.02.12	7.0	30.6										металлургия	
УМПО 2	4 000 R	12.25	17.12.09		17.12.09		3.8	91.49		262	90.50	91.50		48.20	6.68	0.21		машиностр.
УМПО 3	3 000 R	18.00	17.12.09	24.06.10	14.06.12	10.0	34.2										машиностр.	
УралВагЗФ2	3 000 R	18.00	30.09.09	04.04.10	05.10.10	7.0	13.6				40.00						машиностр.	
УралЛЦ-01	1 000 R	10.00	28.10.09		28.10.09		2.2	93.51	0.01		93.00	94.00		58.39	5.54	0.11		финансы
УралсибЛК1	2 700 R	18.00	23.12.09	23.06.10	29.12.10	10.0	16.4	100.30	-0.15	20	100.15	100.69	18.25	8.95	0.67	B+//	финансы	
УралсибЛК2	5 000 R	12.99	21.01.10	21.01.10	21.07.11	5.0	23.2	98.25	-0.05	6 272	98.26	98.45	18.25	6.59	0.35	B+//	финансы	
УралсибЛК3	1 500 R	17.50	27.08.09	01.09.10	23.02.12	12.0	30.4	100.12					17.84	8.72	0.76	B+//	финансы	
УралсибЛК4	2 000 R	17.50	21.01.10	27.01.10	19.01.12	5.0	29.3	100.17			100.00	100.50	16.96	8.71	0.36	B+//	финансы	
УралсибЛК5	3 000 R	17.50	21.01.10	27.01.10	19.01.12	5.0	29.3	100.11			100.00	100.50	17.13	8.72	0.36	B+//	финансы	
УРСАБанк 5	3 000 R	10.05	20.10.09		18.10.11		26.2	92.50		20	92.50	93.50		14.70	5.42	1.67	B+/Ba3/	банки
УРСАБанк 7	5 000 R	8.40	21.01.10	26.01.10	19.07.12	5.0	35.3	96.21			96.75	98.50	18.52	4.35	0.36	B+/Ba3/	банки	
УРСАБанк 8	10 000 R	15.00	15.10.09	15.04.10	09.04.15	8.0	68.5	100.30				108.00	14.92	7.46	0.53	B+/Ba3/	банки	
УрСИ сер06	2 000 R	13.00	19.11.09	23.11.09	17.11.11	3.0	27.2	100.00					12.61	6.48	0.22	B+//B+	телеком	
УрСИ сер07	3 000 R	16.00	15.09.09	18.03.10	13.03.12	7.0	31.1	101.96			101.90	101.92	12.47	7.82	0.47	B+//B+	телеком	
УрСИ сер08	2 000 R	9.60	07.10.09	12.04.10	03.04.13	8.0	43.9	98.78			98.40	98.90	11.74	4.85	0.55	B+//B+	телеком	
УфаойОП-1	1 500 R	13.00	15.10.09		15.04.10		7.8				70.00						торговля	
ФСК ЭЭС-02	7 000 R	8.25	22.12.09		22.06.10		10.1	97.96		134 426	97.96	98.10		11.16	4.20	0.73	/Baa2/BBB	энергетика
ФСК ЭЭС-04	6 000 R	7.30	08.10.09		06.10.11		25.8	90.25		5 900	90.15	90.80		13.08	4.03	1.71	/Baa2/BBB	энергетика
ФСК ЭЭС-05	5 000 R	7.20	01.12.09		01.12.09		3.3	99.32		81 904	99.32	99.40		9.96	3.62	0.25	/Baa2/BBB	энергетика
ХКФ Банк-2	3 000 R	17.50	10.11.09		11.05.10		8.7	101.00		1 000	100.95	101.15		16.46	8.64	0.58	/Ba3/B+	банки
ХКФ Банк-3	3 000 R	15.00	17.09.09	18.03.10	16.09.10	7.0	12.9	102.22			99.40	99.99	11.33	3.66	0.48		/Ba3/B+	банки
ХКФ Банк-4	3 000 R	13.00	14.10.09	14.10.09	12.10.11	2.0	26.0	99.93	-0.07		99.90	99.99	14.10	3.24	0.12		/Ba3/B+	банки
ХКФ Банк-5	4 000 R	15.00	21.10.09	26.04.10	17.04.13	8.0	44.4	99.83			95.00		15.82	3.75	0.56		/Ba3/B+	банки
Х-МСтройР1	3 000 R	18.00	14.10.09	28.04.10	13.10.10	8.0	13.8	100.00		5 200	75.00	99.99	17.63	8.98	0.54		строительство	
Х-МСтройР2	2 000 R	14.00	12.01.10	26.01.10	12.07.11	5.0	22.9	100.00			20.00	100.00	13.08	6.98	0.37		строительство	
Центр-инв1	1 500 R	16.00	11.11.09		11.11.09		2.6	100.70		1 000	100.70	100.79		12.72	7.97	0.19	/B1/	банки
Центр-инв2	3 000 R	16.00	29.12.09	02.07.10	24.06.14	10.0	58.8										/B1/	банки
ЦентрТел-5	3 000 R	9.30	01.09.09		30.08.11		24.5	95.27	-0.18					13.27	4.87	1.21	B//B+	телеком
ЦУН 02 обл	1 000 R	11.75	20.01.10		20.01.10		5.0	93.00			10.00	93.00		33.57	6.30	0.31	//B	строительство
Черкизово1	2 000 R	17.00	01.12.09	04.12.09	31.05.11	3.0	21.5	99.00			98.00	100.00	20.98	8.56	0.23		потреб. тов.	
ЧТПЗ 01об	3 000 R	9.50	16.12.09		16.06.10		9.9	86.90	-0.10	47 112	86.00	86.90		30.67	5.45	0.60	/B1/	производство
ЧТП																		

Рынок рублевых облигаций

Выпуск	Объем, млн	Купон, %	Дата			Месяцев до		Цена	Изм.	Торговый объем, шт (осн.+РПС)	Котировки		Доходность, %			Дюр, лет	Рейтинг F/M/S	Сектор
			купона	оферты	погаш	офрт	погаш				покупка	продажа	офрт	погаш	текущ			
ГОСУДАРСТВЕННЫЕ И МУНИЦИПАЛЬНЫЕ ОБЛИГАЦИИ																		
Башкорт50б	1 000 R	8.02	04.11.09		04.11.09		2.4	99.99		1 200	99.45	99.99		8.13	4.00	0.18	/Ba1/BB+	муниципальный
Башкорт60б	1 500 R	8.02	01.12.09		30.11.10		15.4	95.47			95.25	95.75		12.31	4.19	1.08	/Ba1/BB+	муниципальный
Волгогр061	700 R	9.00	17.12.09		17.06.10		9.9										BB/BB-	муниципальный
Волгогр064	1 000 R	7.95	17.11.09		15.05.12		33.2	86.35			81.00	90.00		16.32	4.59	1.64	BB/BB-	муниципальный
Воронеж063	500 R	10.25	28.12.09		27.06.11		22.4	97.80	0.20	30 000	90.00	98.99		12.02	5.23	1.43		муниципальный
ИркОбл31-1	1 500 R	8.00	17.09.09		17.12.09		3.8	98.50	1.00	230	97.60	99.95		13.54	2.02	0.27	/B+	муниципальный
ИркОбл31-3	3 000 R	6.75	25.11.09		24.11.10		15.2	95.64			93.00	96.00		13.54	2.44	0.64	/B+	муниципальный
ИркОбл31-4	1 200 R	7.50	24.09.09		26.05.10		9.2	94.86			90.00	96.50		15.36	2.75	0.63	/B+	муниципальный
ИркОбл31-5	2 200 R	8.20	24.10.09		26.10.11		26.4	91.87	-0.63		90.50			16.29	2.98	0.97	/B+	муниципальный
ИркОбл31-6	3 800 R	9.20	23.11.09		22.11.12		39.5	93.39			87.00	95.00		14.18	2.70	1.40	/B+	муниципальный
КалужОбл-2	1 300 R	8.50	31.08.09		29.08.11		24.5	92.96						14.86	2.28	1.10	BB-/	муниципальный
КалужОбл-3	1 000 R	9.15	02.09.09		29.11.12		39.8	85.57			81.00	85.99		16.02	3.10	2.17	BB-/	муниципальный
КалужОбл-4	1 500 R	10.21	30.09.09		26.06.13		46.7				85.02						BB-/	муниципальный
Карелия 11	800 R	9.90	12.11.09		10.05.12		33.0				89.00						BB-/	муниципальный
Карелия 12	1 000 R	19.05	03.09.09		02.06.11		21.6	104.99		190	104.50	104.99		15.64	4.52	1.00	BB-/	муниципальный
Карелия 2	1 000 R	7.87	15.10.09		14.04.11		19.9	96.00			85.01	96.00		12.00	4.09	0.94	BB-/	муниципальный
КОМИ 6а об	700 R	11.50	14.10.09		14.10.10		13.9	96.02	1.02		93.00			15.03	6.00	0.92	BB/Ba2/	муниципальный
КОМИ 7а об	1 000 R	9.00	23.11.09		22.11.13		51.7	86.81	0.61		86.00	87.90		13.36	5.23	2.78	BB/Ba2/	муниципальный
КОМИ 8в об	1 000 R	8.00	04.09.09		03.12.15		76.4	71.59			65.03	78.00		14.99	5.60	3.72	BB/Ba2/	муниципальный
Краснодкр2	1 500 R	7.00	18.12.09		14.12.12		40.3	99.80						21.56	3.50	2.06	BB/BB	муниципальный
ЛенОбл-20б	800 R	14.01	09.12.09		08.12.10		15.7	99.25	-0.85		99.05	101.93		15.15	7.04	1.04	BB/BB	муниципальный
ЛенОбл-30б	1 300 R	12.25	11.12.09		05.12.14		64.3	97.50			92.90	98.10		13.05	6.26	3.48	BB/BB	муниципальный
ЛипецкОбл5	500 R	7.10	14.01.10		15.07.10		10.8	94.08						14.91	3.76	0.76	BB/	муниципальный
МГор38-об	5 000 R	10.00	26.12.09		26.12.10		16.3	98.25		395 000	97.95	98.40		11.75	5.10	1.14	BBB/Baa1/BBB	муниципальный
МГор39-об	4 800 R	8.00	21.01.10		21.07.14		59.7	79.76	-0.04	100 000	79.45	80.62		13.87	5.06	3.53	BBB/Baa1/BBB	муниципальный
МГор41-об	5 000 R	8.00	30.01.10		30.07.10		11.3	97.93	-0.07	29 000	97.85	98.05		10.64	4.12	0.82	BBB/Baa1/BBB	муниципальный
МГор44-об	5 000 R	8.00	24.12.09		24.06.15		71.0	77.91	0.41	210 100	90.78	77.75		13.53	5.15	4.01	BBB/Baa1/BBB	муниципальный
МГор45-об	15 000 R	8.00	27.12.09		27.06.12		34.6	89.19	0.39	603 002	88.65	89.09		13.03	4.50	2.26	BBB/Baa1/BBB	муниципальный
МГор49-об	25 000 R	8.00	14.12.09		14.06.17		95.0	74.49	0.94		72.61	73.69		13.12	5.38	4.91	BBB/Baa1/BBB	муниципальный
МГор50-об	15 000 R	8.00	18.12.09		18.12.11		28.2	91.49	0.88	1040 000	90.78	91.49		12.70	4.38	1.88	BBB/Baa1/BBB	муниципальный
МГор54-об	15 000 R	8.00	05.09.09		05.09.12		36.9	87.81	-0.04	620 003	87.80	87.99		13.24	4.59	2.32	BBB/Baa1/BBB	муниципальный
МГор56-об	20 000 R	8.00	22.09.09		22.09.16		86.2	73.40		95 702	73.41	73.69		13.85	5.50	4.44	BBB/Baa1/BBB	муниципальный
МГор58-об	15 000 R	10.00	01.09.09		01.06.11		21.5	96.98	-0.17		97.01	97.19		12.46	2.60	1.43	BBB/Baa1/BBB	муниципальный
МГор59-об	15 000 R	10.00	15.09.09		15.03.10		6.8	100.06	-0.04	56 000	100.10	100.19		10.25	2.52	0.49	BBB/Baa1/BBB	муниципальный
МГор61-об	15 000 R	15.00	03.09.09		03.06.13		46.0	105.85	0.60	90 005	105.55	105.90		13.98	3.57	2.53	BBB/Baa1/BBB	муниципальный
МГор62-об	20 000 R	16.00	08.09.09		08.06.14		58.3	104.47	-0.03		103.31	104.37		13.73	3.86	3.00	BBB/Baa1/BBB	муниципальный
МГор63-об	15 000 R	15.00	10.09.09		10.12.13		52.3	106.50	0.19	39 300	106.20	106.50		14.02	3.55	2.79	BBB/Baa1/BBB	муниципальный
Мос.обл.5б	12 000 R	10.00	29.09.09		30.03.10		7.3	97.90	0.35	79 198	97.80	97.99		14.20	5.09	0.50	/B3/отозван	муниципальный
Мос.обл.6в	12 000 R	9.00	20.10.09		19.04.11		20.1	91.20	-0.30		88.83	91.99		15.78	4.92	1.31	/B3/отозван	муниципальный
Мос.обл.7в	16 000 R	8.00	21.10.09		16.04.14		56.5	76.00		91 415	75.90	76.78		16.01	5.25	3.21	/B3/отозван	муниципальный
Мос.обл.8в	10 000 R	9.00	15.12.09		11.06.13		46.2	86.00	0.90	329 258	85.91	86.97		16.31	5.22	1.99	/B3/отозван	муниципальный
Мос.обл.9в	33 000 R	18.10	16.11.09		15.03.12		31.1	104.00		75 919	104.00	104.68		15.91	8.11	1.32	/B3/отозван	муниципальный
НижегорОбл3	2 000 R	8.20	22.10.09		20.10.11		26.2	93.68			93.00	94.75		14.19	4.36	0.99	BB/Ba2/	муниципальный
НижегорОбл4	2 700 R	8.50	27.11.09		17.11.12		39.4	93.18	0.18		92.50	93.95		13.22	4.52	1.36	BB/Ba2/	муниципальный
ОФЗ 25057	40 817 R	7.40	21.10.09		20.01.10		5.0	99.30	-0.10	486	99.20	99.45		9.47	1.86	0.37	BBB+/Baa2/BBB	гос. бумаги
ОФЗ 25059	41 000 R	6.10	21.10.09		19.01.11		17.1	94.23		913 933	94.10	95.00		10.99	1.61	1.22	BBB+/Baa2/BBB	гос. бумаги
ОФЗ 25061	42 513 R	5.80	04.11.09		05.05.10		8.5	97.90		2	96.99	97.90		9.25	1.48	0.63	BBB+/Baa2/BBB	гос. бумаги
ОФЗ 25064	7 000 R	11.90	21.10.09		18.01.12		29.2	101.74	-0.11	1 070	101.65	101.80		11.53	2.92	1.89	BBB+/Baa2/BBB	гос. бумаги
ОФЗ 25065	31 000 R	12.00	30.09.09		27.03.13		43.7										BBB+/Baa2/BBB	гос. бумаги
ОФЗ 25066	10 000 R	10.55	07.10.09		06.07.11		22.7										BBB+/Baa2/BBB	гос. бумаги
ОФЗ 25067	15 000 R	11.30	21.10.09		17.10.12		38.3	99.75	0.02	40 000	99.51	99.83		11.89	2.39	2.39	BBB+/Baa2/BBB	гос. бумаги
ОФЗ 26198	42 117 R	6.00	03.11.09		02.11.12		39.3	85.00		10 000	84.75	86.54		11.89	7.06	2.53	BBB+/Baa2/BBB	гос. бумаги
ОФЗ 26199	40 291 R	6.10	14.10.09		11.07.12		35.1	87.29		699 705	86.90	87.35		11.82	1.74	2.35	BBB+/Baa2/BBB	гос. бумаги
ОФЗ 46002	62 000 R	8.00	10.02.10		08.08.12		36.0	93.25		282 090	91.05	95.00		11.90	4.28	1.82	BBB+/Baa2/BBB	гос. бумаги
ОФЗ 46003	37 298 R	10.00	13.01.10		14.07.10		10.8	100.80		10 000				9.22	4.95	0.79	BBB+/Baa2/BBB	гос. бумаги
ОФЗ 46014	58 290 R	9.00	09.09.09		29.08.18		109.7	87.37		203 684	70.50	87.47		11.68	5.14	2.74	BBB+/Baa2/BBB	гос. бумаги
ОФЗ 46017	80 000 R	8.00	11.11.09		03.08.16		84.5	79.98		20	70.00	79.98		11.75	2.49	4.49	BBB+/Baa2/BBB	гос. бумаги
ОФЗ 46018	128 934 R	8.50	09.09.09		24.11.21		149.2	73.30	-2.05	17 300	73.00	74.40		12.12	2.89	6.02	BBB+/Baa2/BBB	гос. бумаги
ОФЗ 46019	26 000 R		31.03.10		20.03.19		116.5					55.00					BBB+/Baa2/BBB	гос. бумаги
ОФЗ 46020	116 911 R	6.90	10.02.10		06.02.36		32.1	64.97		874 882	54.75	64.30		11.33	5.30	8.57	BBB+/Baa2/BBB	гос. бумаги
ОФЗ 46021	92 794 R	7.00	17.02.10		08.08.18		109.0	78.82		10 200	59.74	97.90		9.96	4.43	5.79	BBB+/Baa2/BBB	гос. бумаги
Пензаобл2	1 000 R	9.80	27.11.09		26.11.10													

Рынок рублевых облигаций

Выпуск	Объем, млн	Купон, %	Дата			Месяцев до		Цена	Изм.	Торговый объем, шт	Котировки		Доходность, %			Дюр, лет	Рейтинг F/M/S	Сектор
			купона	оферты	погаш	офрт	погаш				покупка	продажа	офрт	погаш	текущ			
ЕВРООБЛИГАЦИИ																		
Absolut Bank-10	175 \$	9.13	30.09.09		30.03.10		7.3	102.49	1.41					4.85	4.45	0.56	A-/Baa3/	банки
Ak bars-10	250 \$	8.25	28.12.09		28.06.10		10.3										BB/Baa3/	банки
Ak bars-11	300 \$	9.25	20.12.09		20.06.11		22.2										BB/Baa3/	банки
Alfa-Bank-09	400 \$	7.88	10.10.09		10.10.09		1.6	100.37					4.89	3.92	0.12	BB-/Baa2/BB-	банки	
Alfa-Bank-12	500 \$	8.20	25.12.09		25.06.12		34.5	96.23	0.26				9.74	4.26	2.43	BB-/Baa2/BB-	банки	
Alfa-Bank-13	400 \$	9.25	24.12.09	24.06.11	24.06.13	22.0	46.7	97.98	0.51			10.47		4.72	1.62	BB-/Baa2/BB-	банки	
Alfa-Bank-15	225 \$	8.63	09.12.09	09.12.10	09.12.15	16.0	76.6									BB-/Baa2/BB-	банки	
Alfa-Bank-17	300 \$	8.64	22.02.10	22.02.12	22.02.17	30.0	91.3									BB-/Baa2/BB-	банки	
Alrosa-14	500 \$	8.88	17.11.09		17.11.14		63.7									B/Baa3/BB	сырье	
Bank St-Petersburg-09	125 \$	9.50	25.11.09		25.11.09		3.1									B/Baa3/	банки	
Bank TuranAlem-09	100 \$	9.88	21.12.09		21.12.09		4.0									B-/B1/	банки	
BoM-09 RUB	5 000 R	7.25	25.11.09		25.11.09		3.1									BBB/Baa1/	банки	
BoM-09 usd	250 \$	8.00	28.09.09		28.09.09		1.2									BBB/Baa1/	банки	
BoM-10	300 \$	7.38	26.11.09		26.11.10		15.3									BBB/Baa1/	банки	
BoM-11CHF	250 C	6.25	04.03.10		04.03.11		18.6									BBB/Baa1/	банки	
BoM-13	500 \$	7.34	13.11.09		13.05.13		45.3									BBB/Baa1/	банки	
BoM-15	300 \$	7.50	25.11.09	25.11.10	25.11.15	15.0	76.1									BBB/Baa1/	банки	
BoM-17	400 \$	6.81	10.11.09		10.05.17		93.9									BBB/Baa1/	банки	
Business Alliance-12	8 323 R	8.88	25.10.09		25.04.12		32.5									финансы		
Credit Europe Bank-10	250 \$	7.50	13.10.09		13.04.10		7.7	100.87	0.00				6.06	3.72	0.60	/Ba1/	банки	
DON-Stroy-10 CLN	150 \$	10.00	01.11.09		01.11.10		14.5											строительство
Energomash-10	150 \$	9.50	05.10.09		05.04.10		7.5											машиностр.
Eurochem12	300 \$	7.88	21.09.09		21.09.12		37.5										BB-/BB-	химия
Evrax-13	1 050 \$	8.88	24.10.09		24.04.13		44.6										BB-/Baa3/BB-	металлургия
Evrax-15	750 \$	8.25	10.11.09		10.11.15		75.6										BB-/Baa3/BB-	металлургия
Evrax-18	550 \$	9.50	24.10.09		24.04.18		105.5										BB-/Baa3/BB-	металлургия
Gallery-13 CLN	175 \$	10.13	12.12.09		12.05.13		45.2										/Caa1/D	сырье
Gazbank-10 CLN	100 \$	9.75	16.11.09		17.05.10		8.9										/B2/	банки
Gazprom-09	700 \$	10.50	21.10.09		21.10.09		1.9										/Baa1/BBB	сырье
Gazprom-10	1 000 €	7.80	27.09.09		27.09.10		13.3										BBB-/Baa1/BBB	сырье
Gazprom-10 JPY	20 000 Y	2.63	15.11.09		15.11.10		14.9										BBB/Baa1/BBB	сырье
Gazprom-11 CHF	500 C	9.00	23.04.10		23.04.11		20.2										BBB-/Baa1/BBB	сырье
Gazprom-12	1 000 €	4.56	09.12.09		09.12.12		40.1										BB+/Baa1/BBB	сырье
Gazprom-12 JPY	30 000 Y	2.89	15.11.09		15.11.12		39.3										BBB/Baa1/BBB	сырье
Gazprom-13	1 750 \$	9.63	01.09.09		01.03.13		42.8										/Baa1/BBB	сырье
Gazprom-13 GBP	800 G	6.58	31.10.09		31.10.13		51.0										BBB/Baa1/BBB	сырье
Gazprom-13-2	1 222 \$	4.51	22.01.10		22.07.13		47.6										BBB/Baa1/BBB	сырье
Gazprom-13-5	400 \$	7.34	11.10.09		11.04.13		44.2										BBB/Baa1/BBB	сырье
Gazprom-13-6	500 \$	7.51	31.01.10		31.07.13		47.9										BBB/Baa1/BBB	сырье
Gazprom-14	780 €	5.03	25.02.10		25.02.14		54.9										BBB/Baa1/BBB	сырье
Gazprom-14_07_31	1 250 \$	8.13	31.01.10		31.07.14		60.1										BBB/Baa1/BBB	сырье
Gazprom-14-2	700 €	5.36	31.10.09		31.10.14		63.1										BBB/Baa1/BBB	сырье
Gazprom-15	1 000 €	5.88	01.06.10		01.06.15		70.2										/Baa1/BBB	сырье
Gazprom-15_02_04	850 €	8.13	04.02.10		04.02.15		66.3										BBB/Baa1/BBB	сырье
Gazprom-16	1 350 \$	6.21	22.11.09		22.11.15		88.2										BBB-/Baa1/BBB	сырье
Gazprom-17	500 €	5.14	22.03.10		22.03.17		92.2										BBB-/Baa1/BBB	сырье
Gazprom-17-2	500 €	5.44	02.11.09		02.11.17		99.7										BBB/Baa1/BBB	сырье
Gazprom-18	1 200 €	6.61	13.02.10		13.02.15		103.2										BBB/Baa1/BBB	сырье
Gazprom-18-2	1 100 \$	8.15	11.10.09		11.04.15		105.1										BBB/Baa1/BBB	сырье
Gazprom-19	2 250 \$	9.25	23.10.09	23.04.12	23.04.15	32.0	117.6										BBB/Baa1/BBB	сырье
Gazprom-20	1 250 \$	7.20	01.02.10		01.02.20		127.1										BBB/Baa1/BBB+	сырье
Gazprom-22	1 300 \$	6.51	07.09.09		07.03.22		152.6										BBB-/Baa1/BBB	сырье
Gazprom-34	1 200 \$	8.63	28.10.09		28.04.34		300.4										/Baa1/BBB	сырье
Gazprom-37	1 250 \$	7.29	16.02.10		16.08.37		340.6										BBB/Baa1/BBB	сырье
Gazprombank-10 CHF	500 C	6.53	13.02.10		13.08.10		11.8										/Baa2/BBB-	банки
Gazprombank-10 RUB	10 000 R	7.25	22.02.10		22.02.10		6.1										/Baa2/BBB-	банки
Gazprombank-10-2	700 \$	3.65	05.10.09		06.04.10		7.5										/Baa2/BBB-	банки
Gazprombank-11	300 \$	7.97	15.12.09		15.06.11		22.0										/Baa2/BBB-	банки
Gazprombank-13	500 \$	7.93	28.12.09		28.06.13		46.8	98.99	0.64				8.24	4.01	3.21	/Baa2/BBB-	банки	
Gazprombank-15	1 000 \$	6.50	23.09.09		23.09.15		74.0										/Baa2/BBB-	банки
Gazstream-13	647 \$	5.63	22.01.10		22.07.13		47.6										BBB/A3/BBB	сырье
HCFB-10	200 \$	9.50	11.10.09		11.04.10		7.7										/Ba3/B+	банки
HCFB-11	500 \$	11.00	20.12.09	20.12.09	20.06.11	4.0	22.2										/Ba3/B+	банки
HCFB-11-2	450 \$	11.75	11.02.10	11.02.10	11.08.11	6.0	23.9										/Ba3/B+	банки
IIB-10	150 \$	9.50	12.02.10		12.02.10		5.7										B/B1/BB-	банки
IIB-10-2	200 €	9.00	06.07.10		06.07.10		10.5										B/B1/BB-	банки
Income-Lada-10 CLN	40 \$	10.00	20.11.09		20.11.10		15.1											торговля
Income-Lada-11 CLN	38 \$	16.00	23.09.09	23.12.09	20.06.11	4.0	22.2											торговля
KuzbasRazrezugol-10	200 \$	9.00	12.01.10		12.07.10		10.7										/B3/	металлургия
KZOSRU-11	200 \$	9.25	30.10.09		30.10.11		26.6	46.75					53.21	9.89	1.45	//B	химия	
LenSpetsSMU-12 CLN	100 \$	9.75	26.10.09		26.04.12		32.5										//B	строительство
Loko-Bank-10	100 \$	10.00	01.09.09		01.03.10		6.3										B/B2/	банки
Lukoil-17	500 \$	6.36	07.12.09		07.06.17		94.8										BBB-/Baa2/BBB-	сырье
Lukoil-22	500 \$	6.66	07.12.09		07.06.22		155.7										BBB-/Baa2/BBB-	сырье
MBRD-16	60 \$	8.88	10.09.09	10.03.11	10.03.16	19.0	79.7										B+/B1/	банки
MDM-10	425 \$	7.77	25.01.10		25.01.10		5.1										BB/Baa1/BB	банки
MDM-11	200 \$	9.75	21.01.10		21.07.11		23.2	99.22</										

Рынок еврооблигаций

Выпуск	Объем, млн	Купон, %	Дата			Месяцев до		Цена	Изм.	Торговый объем, шт	Котировки		Доходность, %			Дюр, лет	Рейтинг F/M/S	Сектор
			купона	оферты	погаш	офрт	погаш				покупка	продажа	офрт	погаш	текущ			
URSA-10 EUR	400 €	7.00	21.05.10		21.05.10		9.0									B+/Ba3/	банки	
URSA-11-1	130 \$	12.00	30.12.09		30.12.11		28.6									B+/Ba3/	банки	
URSA-11-2	300 €	8.30	16.11.09		16.11.11		27.1									B+/Ba3/	банки	
UTK-13 CLN	3 500 R	9.00	04.12.09	04.06.11	04.06.13	22.0	46.0									/B1/B	телеком	
VEB-1	2 000 \$	2.24	02.12.09		03.06.10		9.4									BBB/Baa1/BBB	банки	
Vimpelcom-10	300 \$	8.00	11.02.10		11.02.10		5.7									/Ba2/	телеком	
Vimpelcom-11	300 \$	8.38	22.10.09		22.10.11		26.3									/Ba2/BB+	телеком	
Vimpelcom-13	1 000 \$	8.38	30.10.09		30.04.13		44.8									/Ba2/BB+	телеком	
Vimpelcom-16	600 \$	8.25	23.11.09		23.05.16		82.1									/Ba2/BB+	телеком	
Vimpelcom-18	1 000 \$	9.13	30.10.09		30.04.16		105.7									/Ba2/BB+	телеком	
Vostok Express Bank-17	43 \$	11.00	27.12.09		27.06.17		95.5									/B3/	банки	
VTB 24-09	500 \$	3.82	07.09.09		07.12.09		3.5									BBB+/A2/BBB+	банки	
VTB N-W-15	400 \$	6.20	29.09.09		29.09.15		74.2									BBB+/Baa2/	банки	
VTB-09-3	800 \$	4.80	02.11.09		02.11.09		2.3									BBB/Baa1/BBB	банки	
VTB-10 GBP	300 G	6.33	15.03.10		15.03.10		6.8									BBB/Baa1/BBB	банки	
VTB-11	450 \$	7.50	12.10.09		12.10.11		26.0									BBB/Baa1/BBB	банки	
VTB-11-2	1 000 €	8.25	30.06.10		30.06.11		22.5									BBB/Baa1/BBB	банки	
VTB-12	1 200 \$	6.61	30.10.09		30.10.12		38.8									BBB/Baa1/BBB	банки	
VTB-12-2 RUB	30 000 R	12.00	28.11.09		28.11.12		39.7									BBB/Baa1/BBB	банки	
VTB-15	750 \$	6.32	04.02.10	04.02.10	04.02.15	5.0	66.3									BBB/Baa1/BBB	банки	
VTB-16	500 €	4.25	15.02.10		15.02.16		78.9									BBB/Baa1/BBB	банки	
VTB-18	2 000 \$	6.88	28.11.09	28.05.13	29.05.16	46.0	106.7									BBB/Baa1/BBB	банки	
VTB-35	1 000 \$	6.25	02.01.10	02.07.15	02.07.35	71.0	314.8						5.86	4.35	0.17	BBB/Baa1/BBB	банки	
Zenit-09	200 \$	8.75	27.10.09		27.10.09		2.1	100.48	-0.01							B/Ba3/	банки	

Бизнес-департамент по операциям с долговыми инструментами

Исполнительный директор, руководитель департамента

Борис Гинзбург, GinzburgBI@uralsib.ru

Бизнес-блок продаж и торговли

Руководитель бизнес-блока

Сергей Шемардов, she_sa@uralsib.ru

Управление продаж

Коррадо Таведжиа, директор, taveggiac@uralsib.ru
Елена Довгань, ст. вице-президент, dov_en@uralsib.ru
Екатерина Губина, ст. вице-президент, gubinaea@uralsib.ru
Дмитрий Попов, вице-президент, popovdv@uralsib.ru
Камилла Шарафутдинова, клиентский менеджер, sharafutdika@uralsib.ru

Управление торговли

Андрей Борисов, ст. трейдер, bor_av@uralsib.ru
Вячеслав Чалов, трейдер, chalovvg@uralsib.ru

Бизнес-блок по рынкам долгового капитала

Сопровождение проектов

Артемий Самойлов, вице-президент, samojlova@uralsib.ru
Гюзель Тимошкина, начальник отдела, tim_gg@uralsib.ru
Наталья Грищенко, вед. специалист, grischenkovan@uralsib.ru
Галина Гудыма, гл. специалист, gud_gi@uralsib.ru
Анна Комова, гл. специалист, komovaav@uralsib.ru

Виктор Орехов, вице-президент, ore_vv@uralsib.ru
Ксения Харитоновна, аналитик, kharitonovko@uralsib.ru
Алексей Чекушин, аналитик, chekushinay@uralsib.ru

Аналитическое управление

Руководитель управления

Константин Чернышев, che_kb@uralsib.ru

Долговые обязательства

Денис Порывай, poruyajdv@uralsib.ru
Станислав Боженко, bozhenkosv@uralsib.ru
Надежда Мырскова, myr_nv@uralsib.ru

Стратегия/Политика

Крис Уифер, sweafer@uralsib.ru
Леонид Слипченко, slipchenkola@uralsib.ru

Экономика

Владимир Тихомиров, tih_vi@uralsib.ru
Наталья Майорова, mai_ng@uralsib.ru

Нефть и газ

Виктор Мишняков, mishnyakovvv@uralsib.ru
Михаил Занозин, zanzozinmy@uralsib.ru

Энергетика

Матвей Тайц, tai_ma@uralsib.ru
Александр Селезнев, seleznevae@uralsib.ru

Металлургия/Горнодобывающая промышленность

Майкл Кавана, kavanaghms@uralsib.ru
Дмитрий Смолин, smolindv@uralsib.ru
Николай Сосновский, sosnovskyno@uralsib.ru

Джон Уолш (англ. яз.), walshj@uralsib.ru,
Тимоти Халл, hallt@uralsib.ru
Пол Де Витт, dewittpd@uralsib.ru

Редактирование/полиграфия/перевод

Юлия Прокopenко, pro_ja@uralsib.ru, Андрей Пятигорский, pya_ae@uralsib.ru,
Ольга Симкина, sim_oa@uralsib.ru, Евгений Гринкrug, grinkrug@uralsib.ru

Дизайн

Ангелина Шабарина, shabarinovav@uralsib.ru

Телекоммуникации/Медиа/ Информационные технологии

Константин Чернышев, che_kb@uralsib.ru
Константин Белов, belovka@uralsib.ru

Минеральные удобрения/Машиностроение/Транспорт

Анна Куприянова, kupriyanovaa@uralsib.ru
Ирина Иртегова, irtegovais@uralsib.ru

Потребительский сектор/Недвижимость

Наталья Смирнова, smirnovana@uralsib.ru
Никита Швед, shvedne@uralsib.ru

Банки

Леонид Слипченко, slipchenkola@uralsib.ru
Наталья Майорова, mai_ng@uralsib.ru

Анализ рыночных данных

Андрей Богданович, bogdanovicas@uralsib.ru
Василий Дегтярев, degtyarevm@uralsib.ru
Владимир Косяков, kosyakovvs@uralsib.ru

Настоящий бюллетень предназначен исключительно для информационных целей. Ни при каких обстоятельствах этот бюллетень не должен использоваться или рассматриваться как оферта или предложение делать оферты. Несмотря на то, что данный материал был подготовлен с максимальной тщательностью, УРАЛСИБ не дает никаких прямых или косвенных заверений или гарантий в отношении достоверности и полноты включенной в бюллетень информации. Ни УРАЛСИБ, ни агенты компании или аффилированные лица не несут никакой ответственности за любые прямые или косвенные убытки от использования настоящего бюллетеня или содержащейся в нем информации.

Все права на бюллетень принадлежат ООО «УРАЛСИБ Кэпитал», и содержащаяся в нем информация не может воспроизводиться или распространяться без предварительного письменного разрешения. © УРАЛСИБ Кэпитал 2009